



**UiO : Det medisinske fakultet**

**Sykefraværstatistikk for Det medisinske fakultet 2020**

**Presentasjon til møte i MED-LAMU 10. juni 2021**





# UiOs mål- og tiltaksplan for inkluderende arbeidsliv (IA) i perioden 2019-2022 (sept. 2019)

- To hovedmål:
  1. UiO har i dag et lavt sykefravær, og skal fortsette å jobbe målrettet for å opprettholde et lavt sykefravær. UiO har et mål om at sykefraværet ikke skal overstige 5 % på årsbasis.
  2. UiO legger til grunn at virksomheten skal ha mangfold i arbeidsstyrken. Det krever evne til å møte ansattes individuelle behov i ulike faser og livssituasjoner. Integrering av arbeidstakere med redusert funksjonsevne og/eller redusert arbeidsevne inngår i UiOs ambisjoner om mangfold i arbeidsstyrken, og gjenspeiles også i andre rekrutterings- og tilretteleggingsrelaterte strategier.

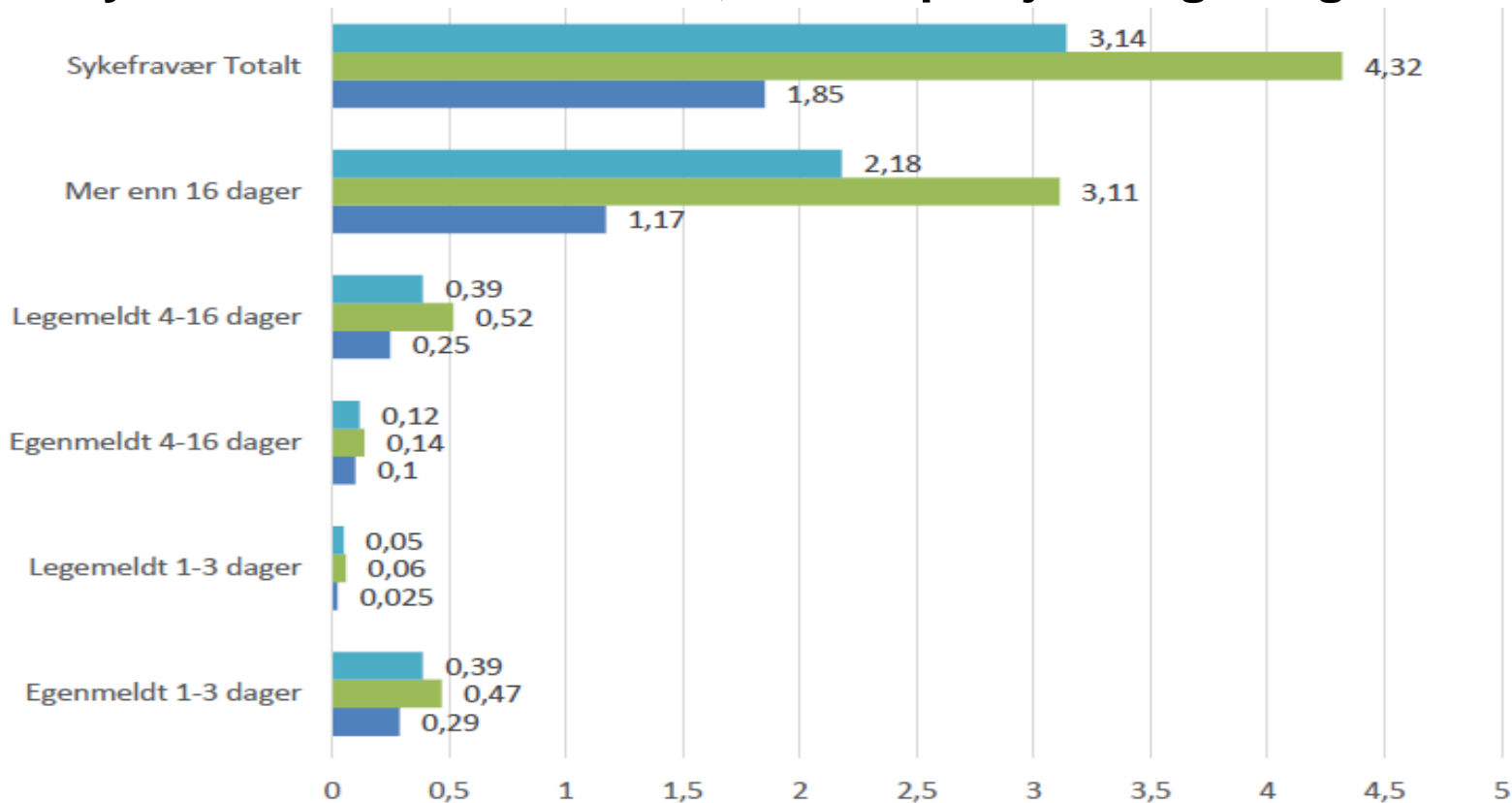


## Sykefraværstatistikk

- Grunnlagsdata er hentet fra SAP, og er i overensstemmelse med det som er rapportert inn til SSB.
- Materialet omfatter egenmeldt og legemeldt fravær, fordelt på varighet, kjønn og enhet.
- Fordeling på stillingsgrupper (teknisk-administrative og vitenskapelige) foreligger kun for UiO-nivå. Foreløpig har vi ikke rapporter som viser disse dataene på lavere nivåer.



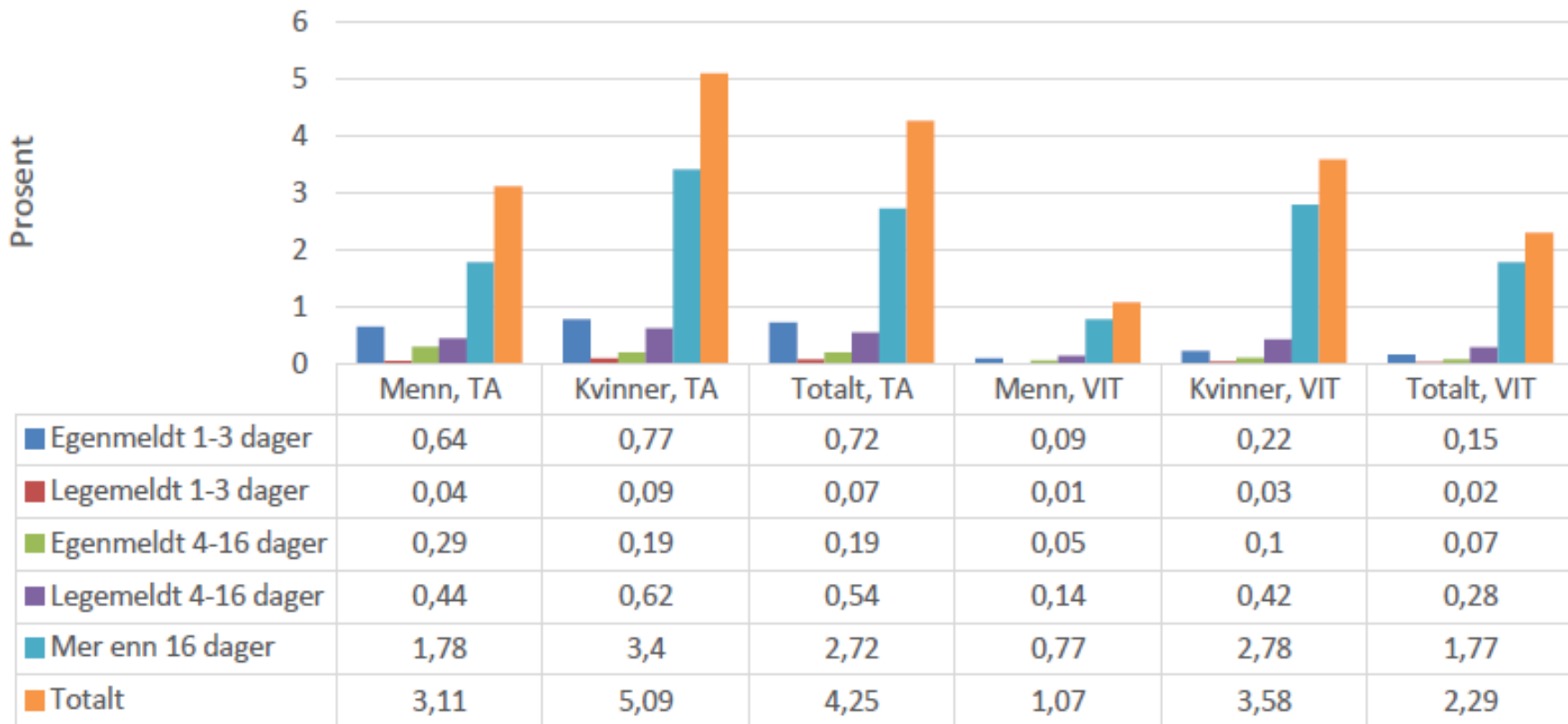
# Sykefravær ved UiO i 2020, fordelt på kjønn og varighet. Prosent



	Egenmeldt 1-3 dager	Legemeldt 1-3 dager	Egenmeldt 4-16 dager	Legemeldt 4-16 dager	Mer enn 16 dager	Sykefravær Totalt
<b>Totalt</b>	0,39	0,05	0,12	0,39	2,18	3,14
<b>Kvinner</b>	0,47	0,06	0,14	0,52	3,11	4,32
<b>Menn</b>	0,29	0,025	0,1	0,25	1,17	1,85

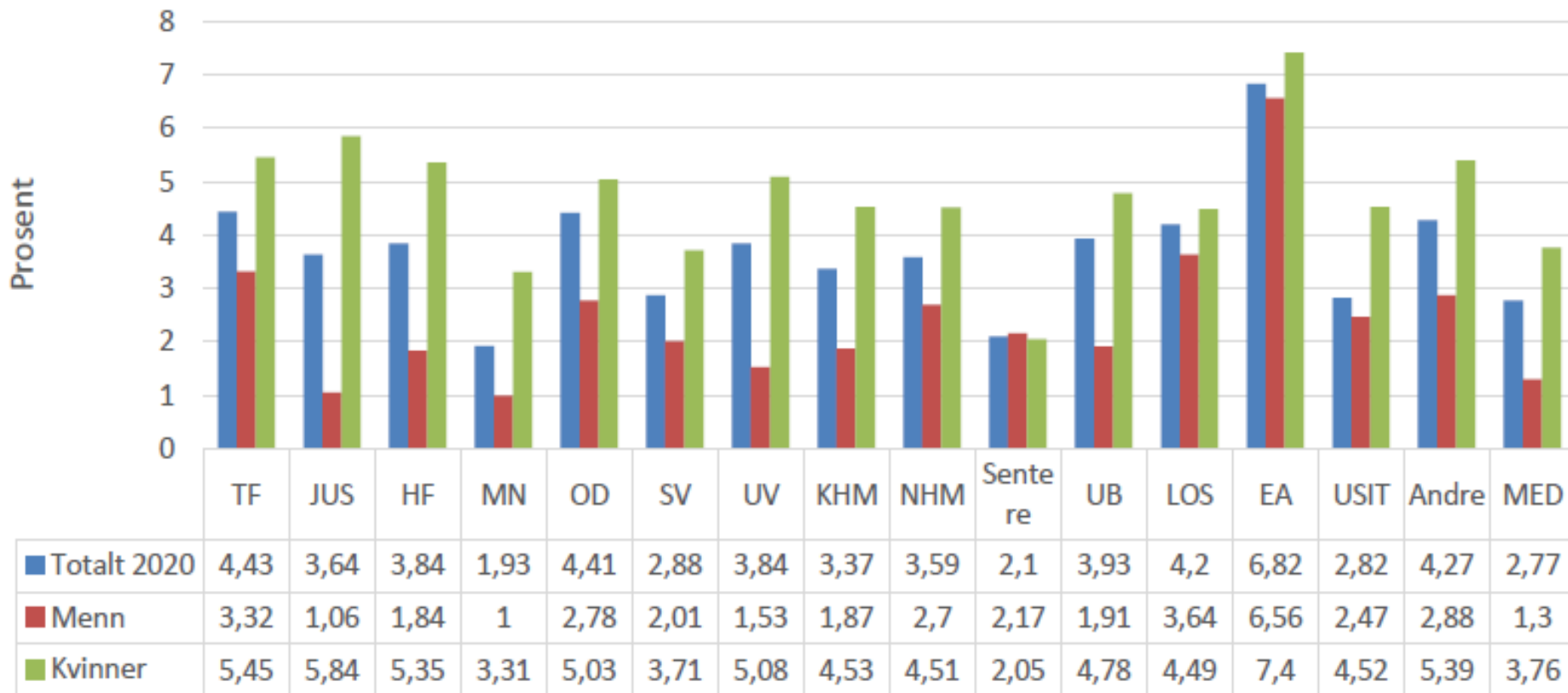


## Korttids- og langtidsfravær i 2020 fordelt på TA/VIT og kjønn i prosent.



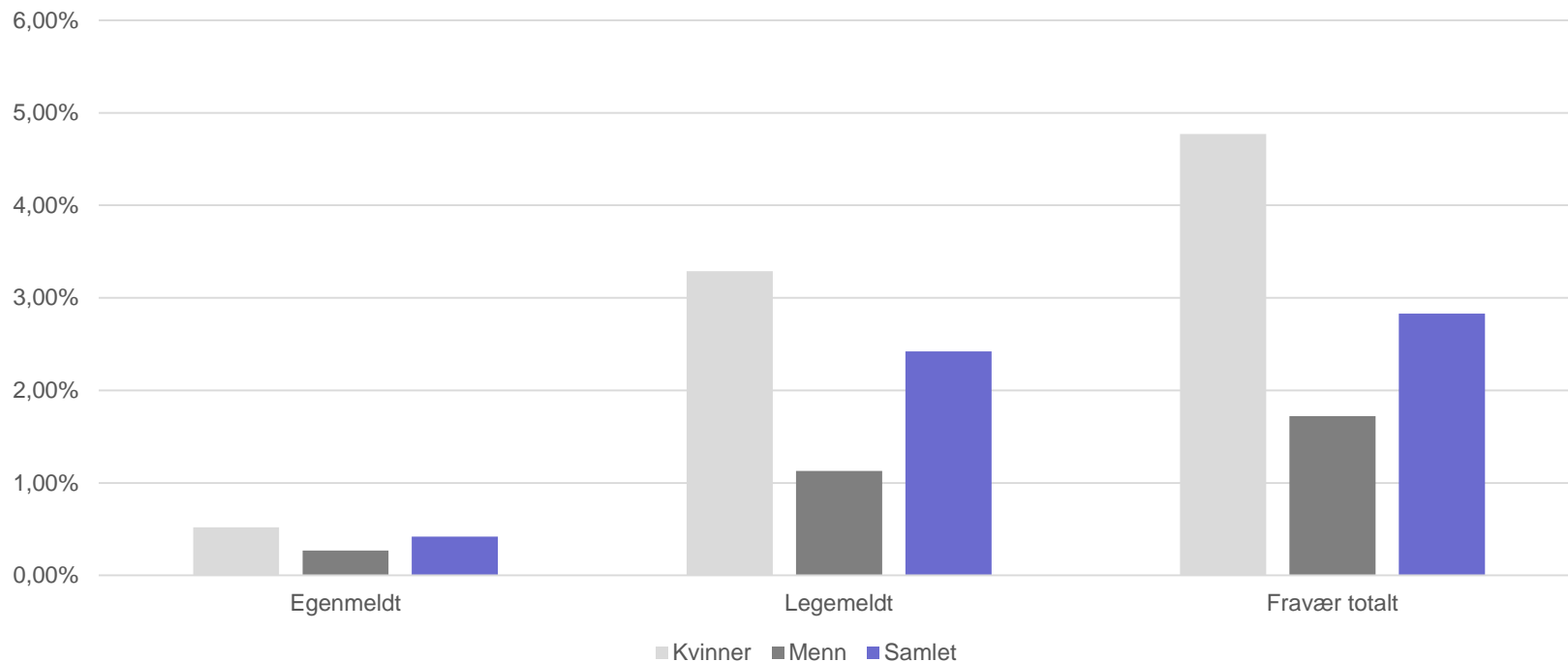


# Sykefravær i prosent fordelt på enhet, kjønn. UiO-nivå



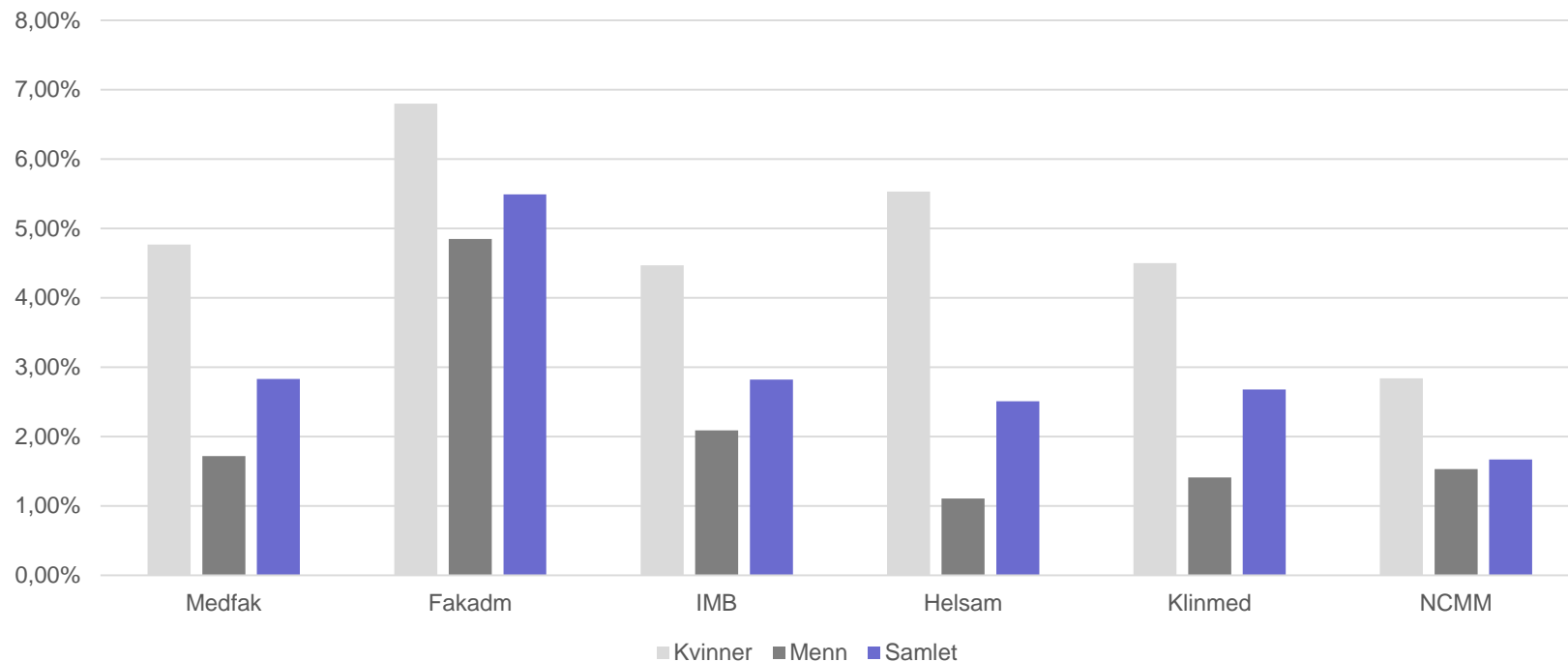


## Sykefraværsprosent ved Det medisinske fakultet 2020 - Egenmeldt, legemeldt og totalt sykefravær for kvinner og menn





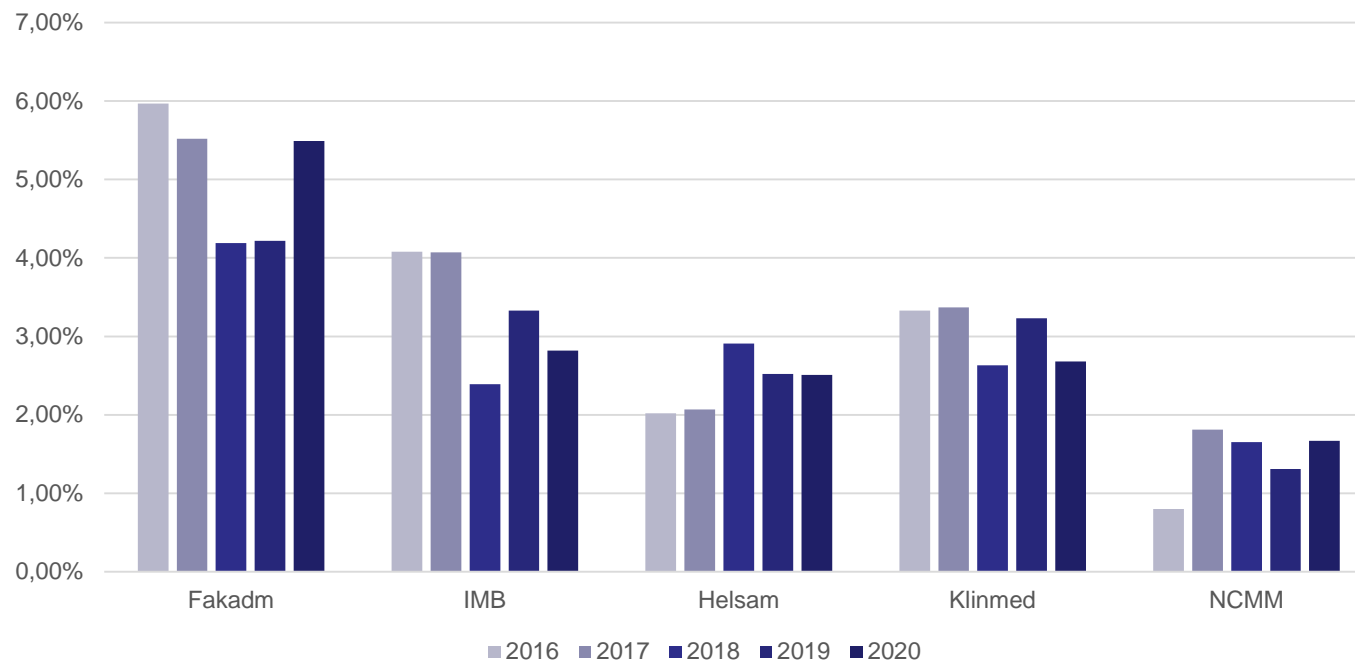
## Sykefraværsprosent ved fakultetets enheter i 2020 - sykefravær for kvinner, menn, og totalt







# Sykefraværsprosent for fakultetets enheter 2016-2020





# Sykefravær totalt ved UiOs enheter 2018-2020

## – tall fra SSB

