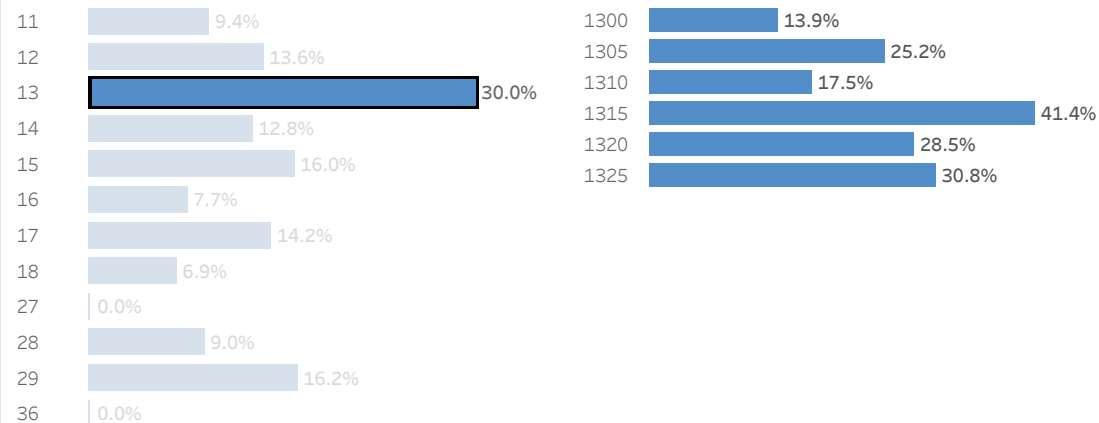





Utvikling fakultet/institutt/stedkode

Velg fakultet/institutt/stedkode for å filtrere



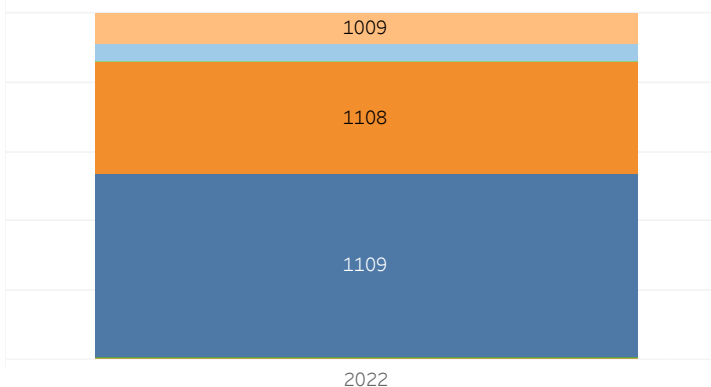
Utvikling vitenskapelig ansatte

Se eget dashboard for historikk
Andel årsverk 1%, Antall årsverk



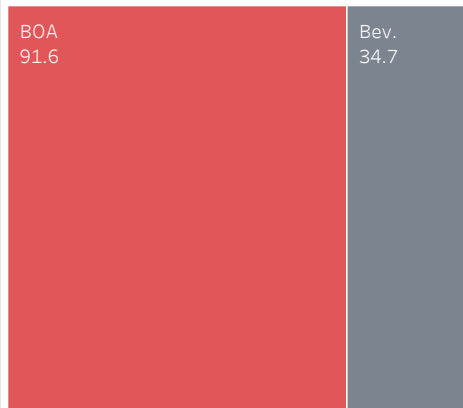
Andel midlertidige fordelt på stillingskode

Se eget dashboard for historikk
Trykk for å se ansattdetaljer



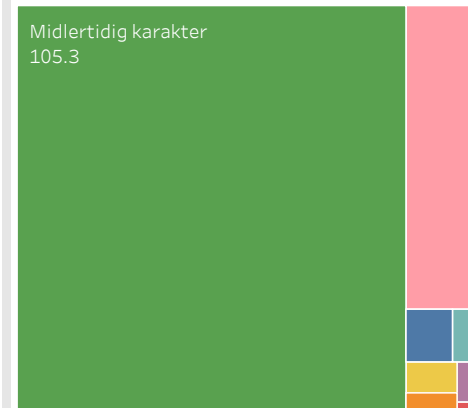
Inntektskategori

Trykk for å filtrere og se ansattdetaljer



Hjemmelsgruppering

Trykk for å se ansattdetaljer



Kjønn



54%

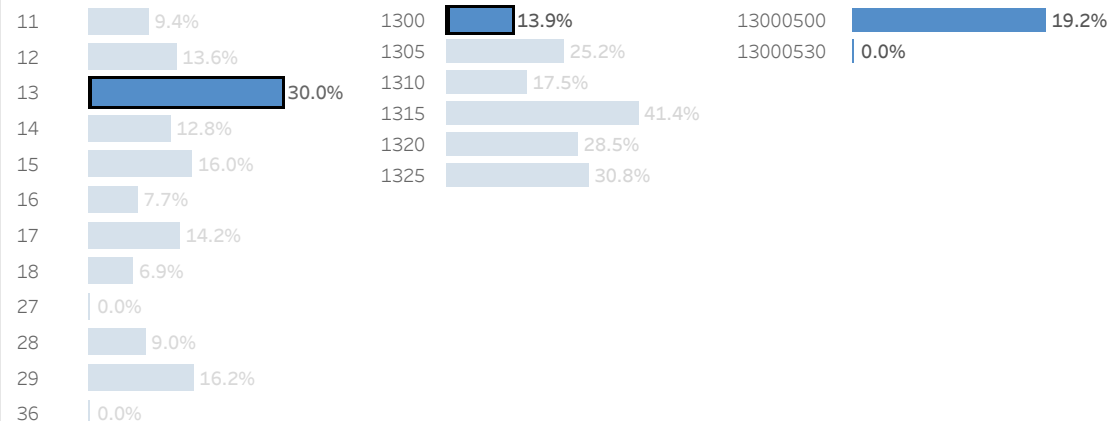


46%




Utvikling fakultet/institutt/stedkode

Velg fakultet/institutt/stedkode for å filtrere




Utvikling vitenskapelig ansatte

Se eget dashboard for historikk
Andel årsverk 1%, Antall årsverk




Andel midlertidige fordelt på stillingskode

Se eget dashboard for historikk
Trykk for å se ansattdetaljer



Inntektskategori

Trykk for å filtrere og se ansattdetaljer



Hjemmelsgruppering

Trykk for å se ansattdetaljer



Kjønn



Nøkkeltall midlertidighet - Vitenskapelige ansatte

Til og med 2021

Fra og med 2022

Fakultet
Multiple values

Institutt
All

Sted
All

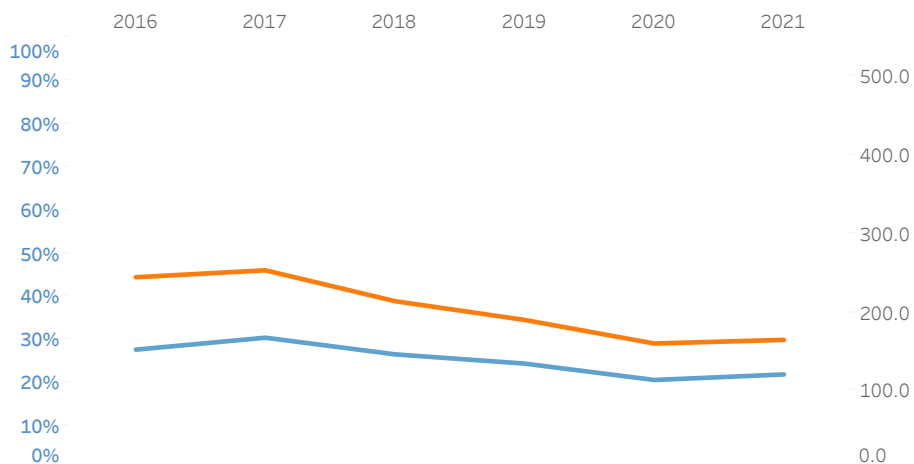
Fakultet
13 Det medisinske fakultet

Institutt
All

Koststed
All

Utvikling vitenskapelig ansatte

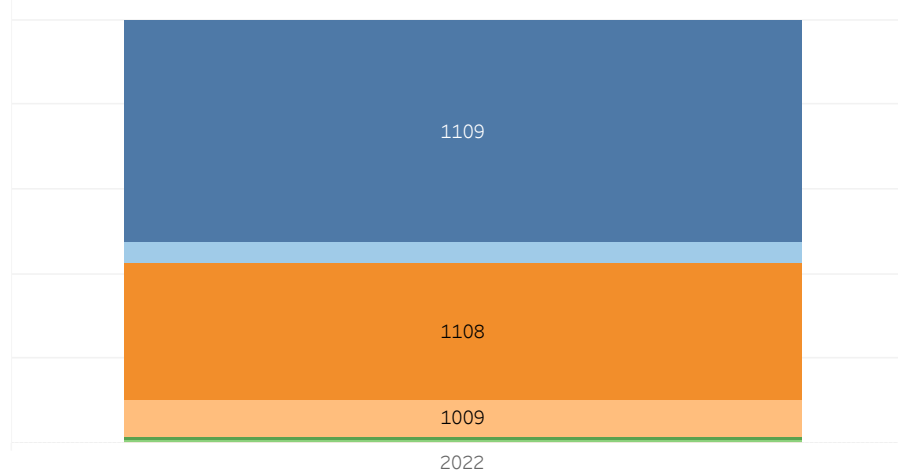
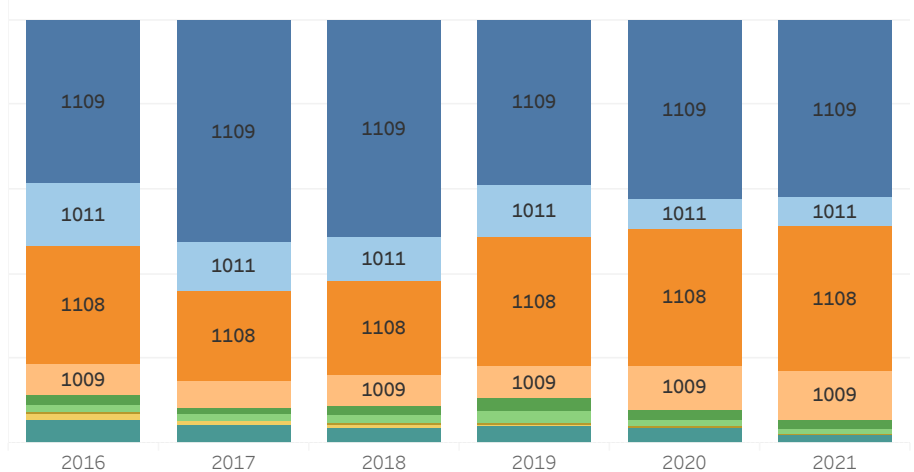
Andel årsverk i % og Antall årsverk



Andel årsverk i % og Antall årsverk



Andel midlertidige fordelt på stillingskode



Nøkkeltall midlertidighet - Vitenskapelige ansatte

Til og med 2021

Fra og med 2022

Fakultet
Multiple values

Institutt
50 Det medisinske fakultet

Sted
All

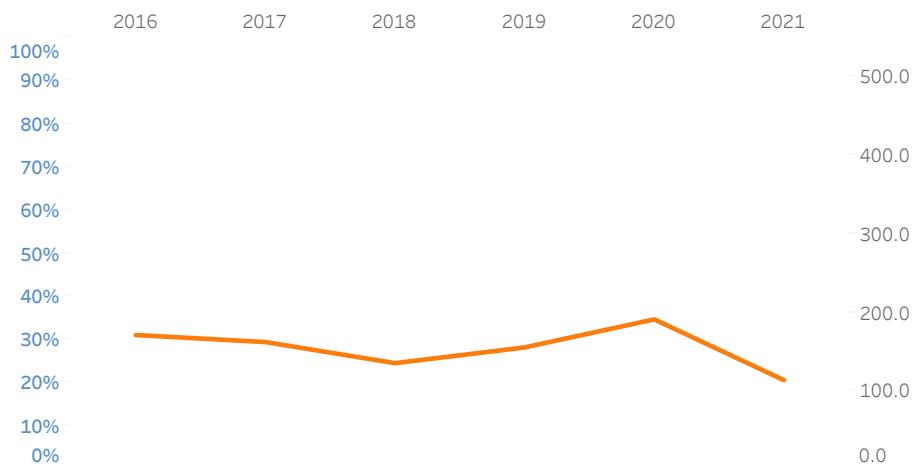
Fakultet
13 Det medisinske fakultet

Institutt
Multiple values

Koststed
All

Utvikling vitenskapelig ansatte

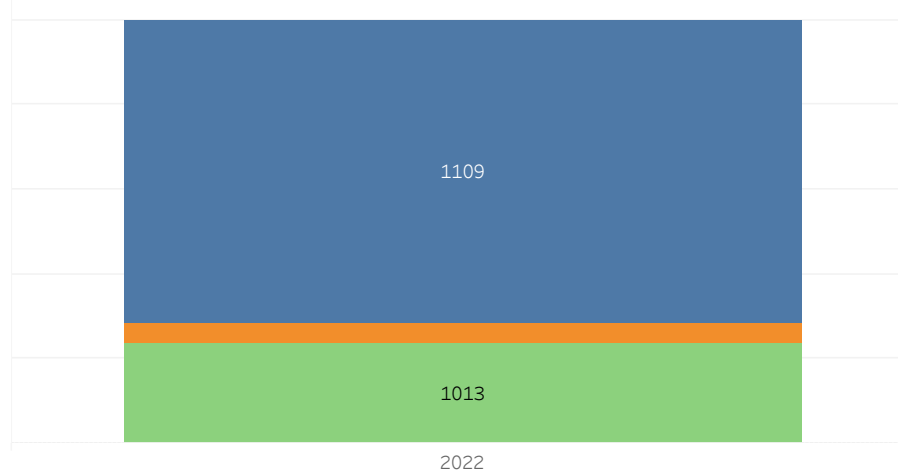
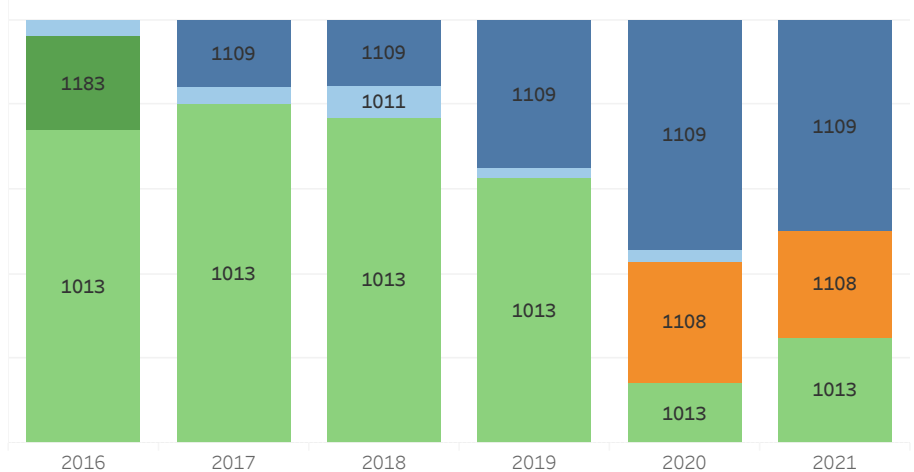
Andel årsverk i % og Antall årsverk



Andel årsverk i % og Antall årsverk



Andel midlertidige fordelt på stillingskode



Nøkkeltall midlertidighet - Teknisk administrativt ansatte

Til og med 2021

Fakultet
Multiple values

Institutt
50 Det medisinske fakultet

Sted
All

Fra og med 2022

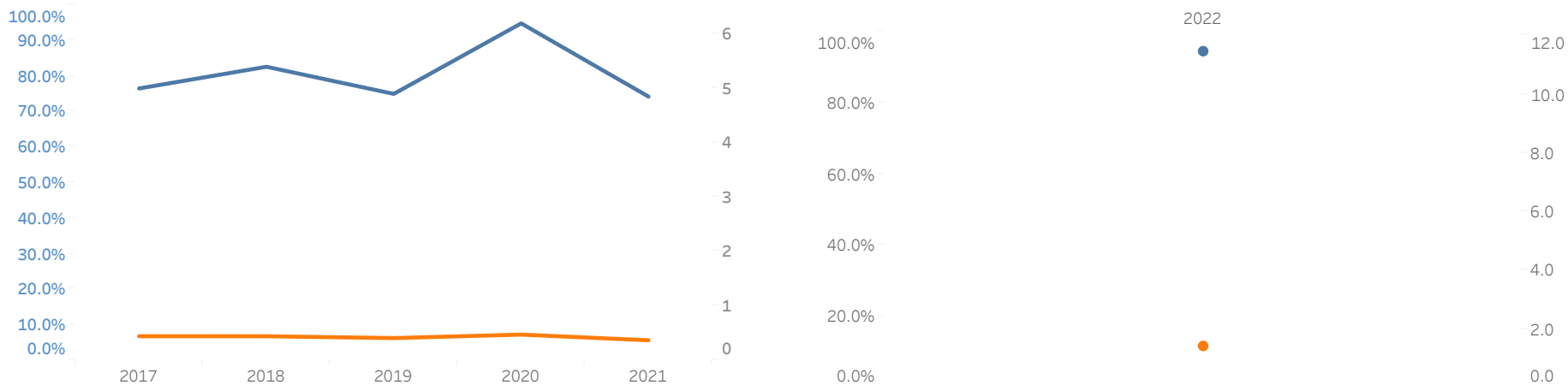
Fakultet
13 Det medisinske fakultet

Institutt
Multiple values

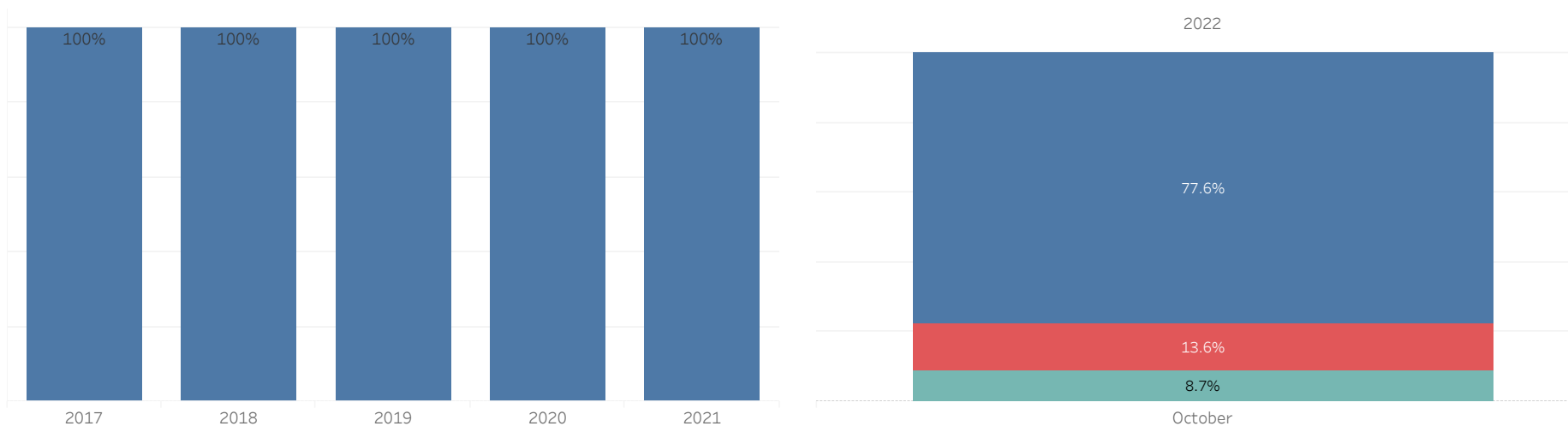
Koststed
All

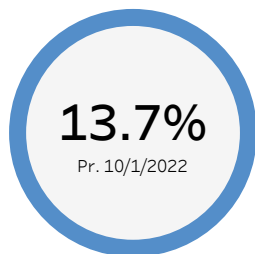
Utvikling teknisk administrativt ansatte

Andel årsverk i % og Antall årsverk



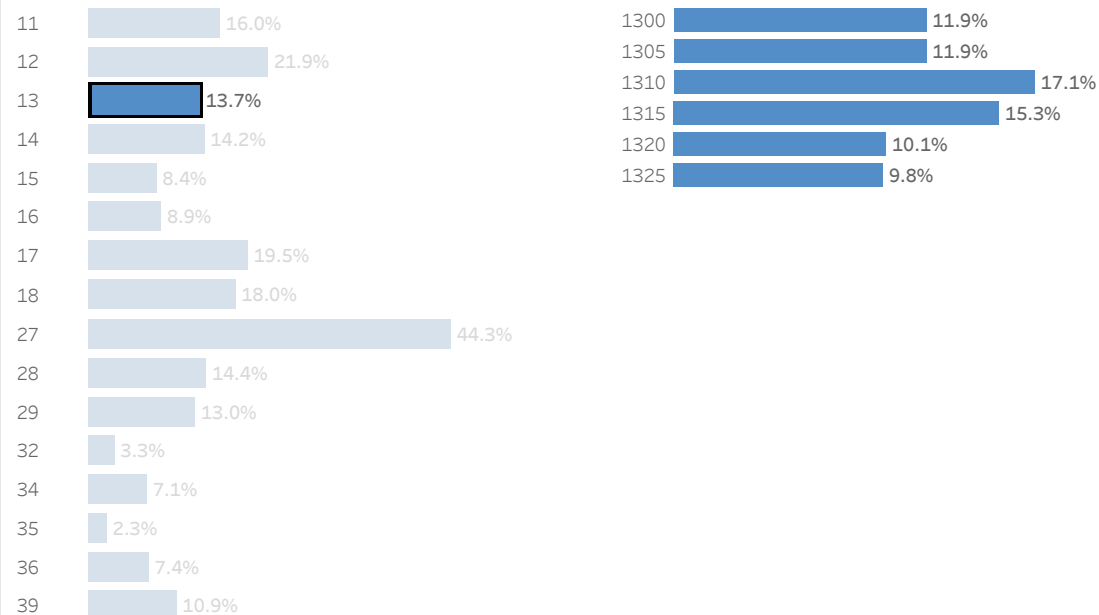
Andel midlertidige fordelt på stillingskode



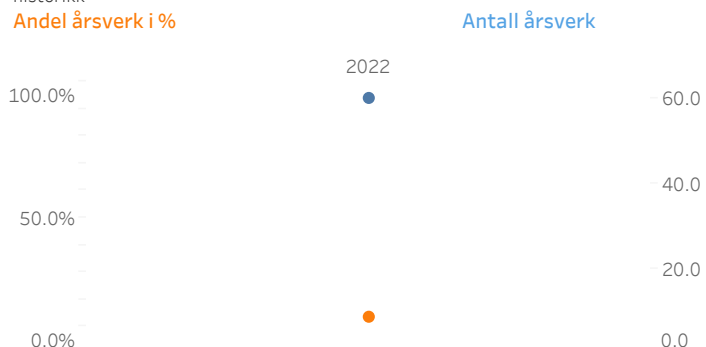


Utvikling fakultet/institutt/stedkode

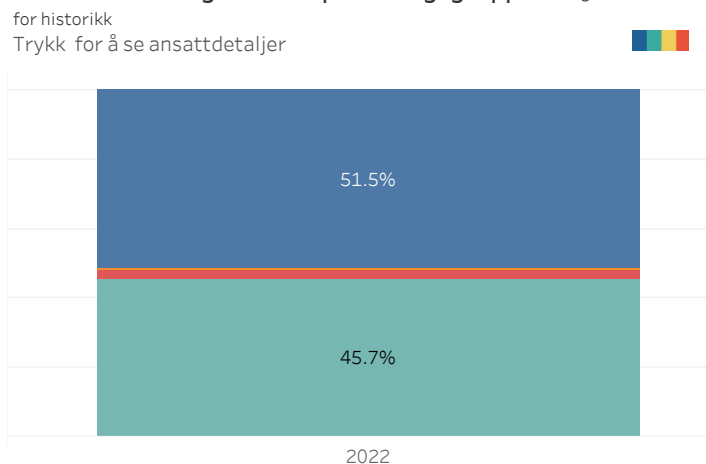
Velg fakultet/institutt/stedkode for å filtrere



Utvikling teknisk administrativt ansatte - Se eget dashboard for historikk




Andel midlertidige fordelt på stillingsgruppe - Se eget dashboard for historikk




Inntektskategori

Trykk for å filtrere og se ansattdetaljer



Hjemmelsgruppering

Trykk for å se ansattdetaljer



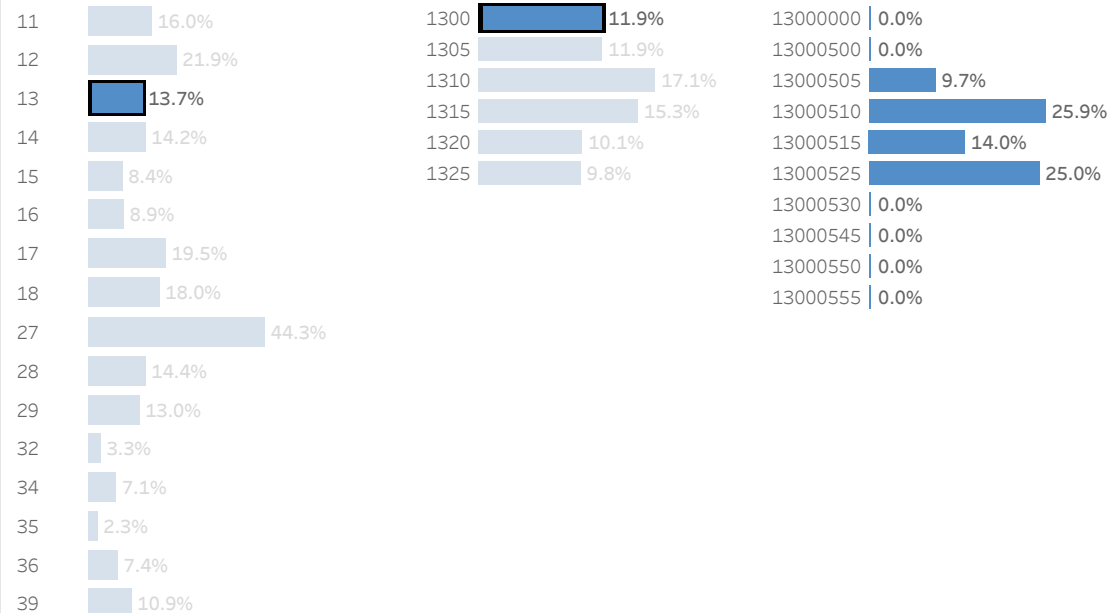
Kjønn






Utvikling fakultet/institutt/stedkode

Velg fakultet/institutt/stedkode for å filtrere

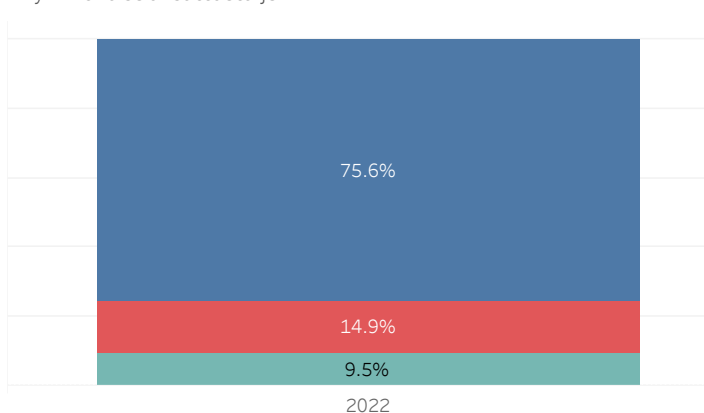


Utvikling teknisk administrativt ansatte - Se eget dashboard for historikk



Andel midlertidige fordelt på stillingsgruppe - Se eget dashboard for historikk

Trykk for å se ansattdetaljer




Inntektskategori

Trykk for å filtrere og se ansattdetaljer



Hjemmelsgruppering

Trykk for å se ansattdetaljer



Kjønn



80%



20%

Nøkkeltall midlertidighet - Teknisk administrativt ansatte

Til og med 2021

Fakultet
Multiple values

Institutt
50 Det medisinske fakultet

Sted
All

Fra og med 2022

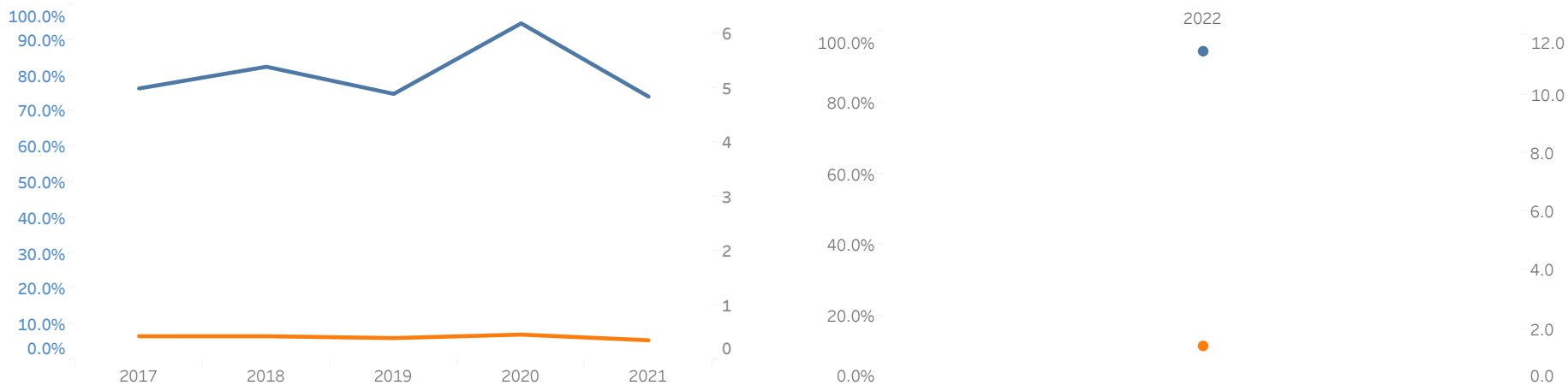
Fakultet
13 Det medisinske fakultet

Institutt
Multiple values

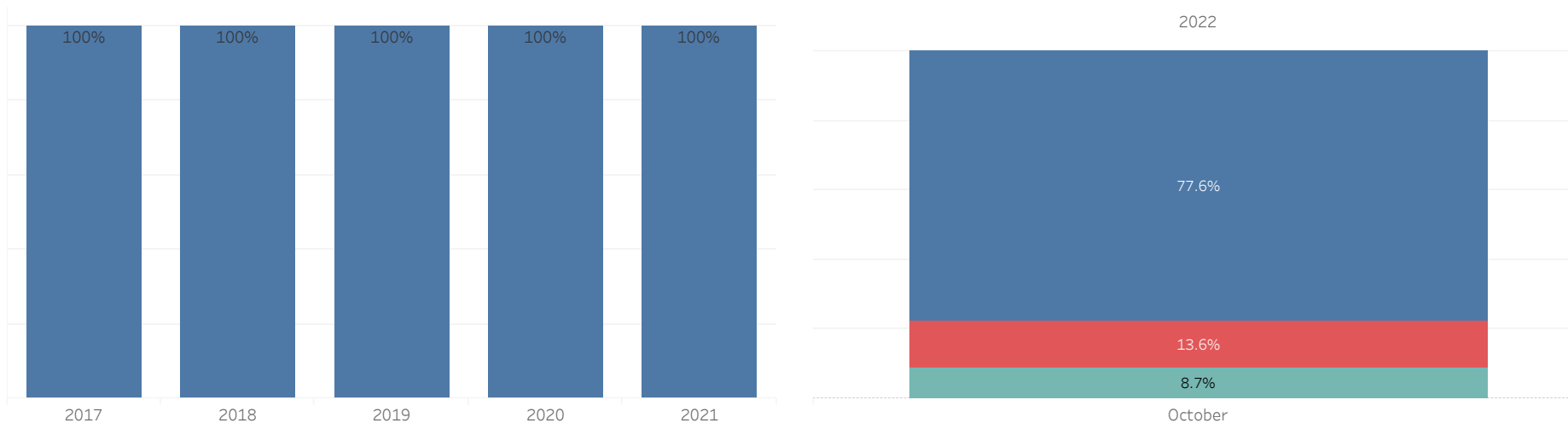
Koststed
All

Utvikling teknisk administrativt ansatte

Andel årsverk i % og Antall årsverk



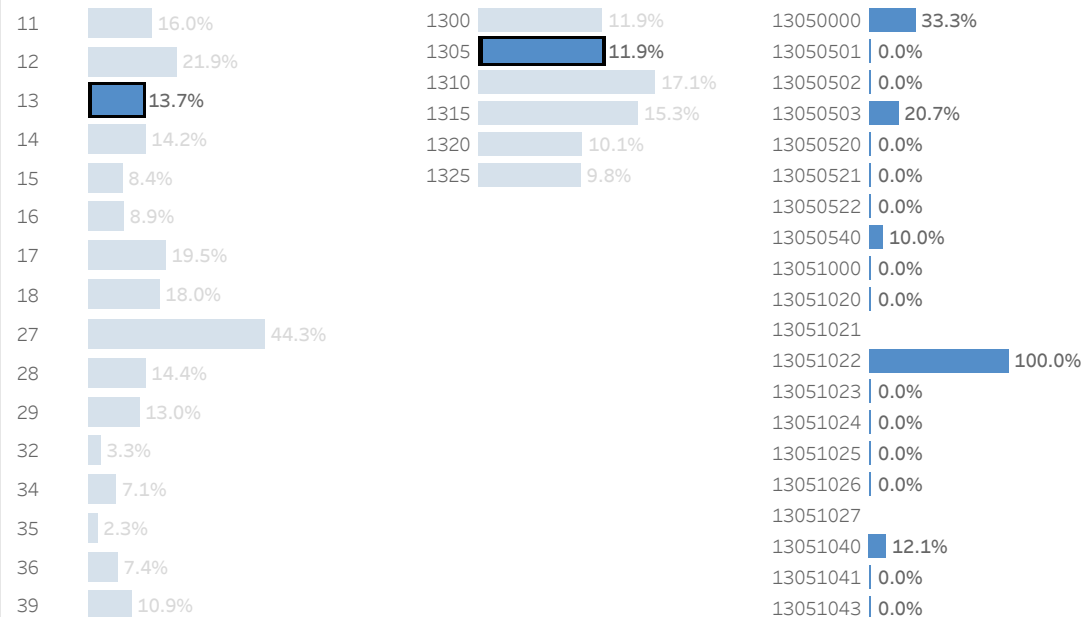
Andel midlertidige fordelt på stillingskode





Utvikling fakultet/institutt/stedkode


Velg fakultet/institutt/stedkode for å filtrere



Utvikling teknisk administrativt ansatte - Se eget dashboard for historikk

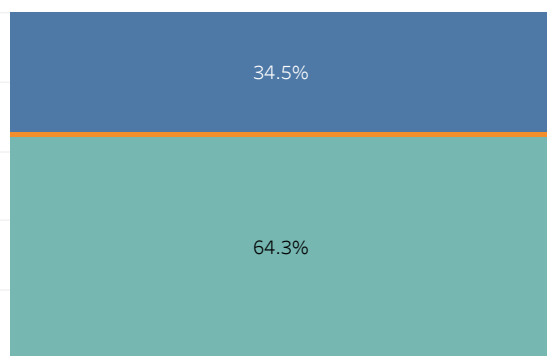
Andel årsverk 1%

Antall årsverk



Andel midlertidige fordelt på stillingsgruppe - Se eget dashboard for historikk

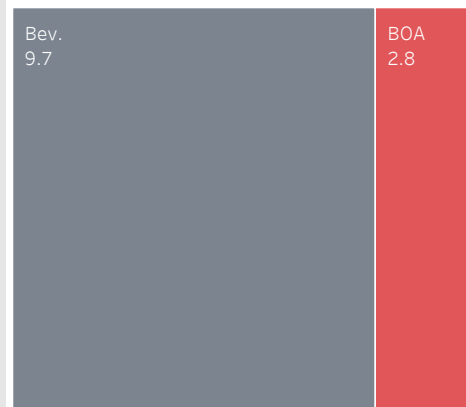
Trykk for å se ansattdetaljer



2022

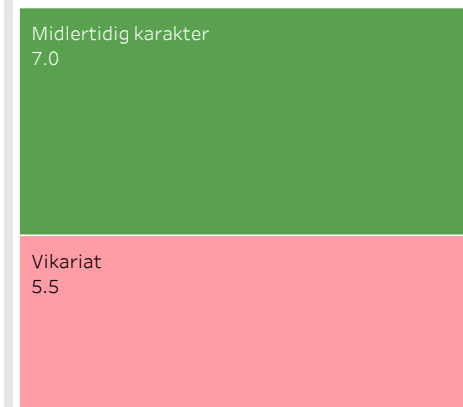
Inntektskategori

Trykk for å filtrere og se ansattdetaljer



Hjemmelsgruppering

Trykk for å se ansattdetaljer



Kjønn



75%



25%

Nøkkeltall midlertidighet - Teknisk administrativt ansatte

Til og med 2021

Fra og med 2022

Fakultet
Multiple values

Institutt
51 Institutt for medisinsk..

Sted
All

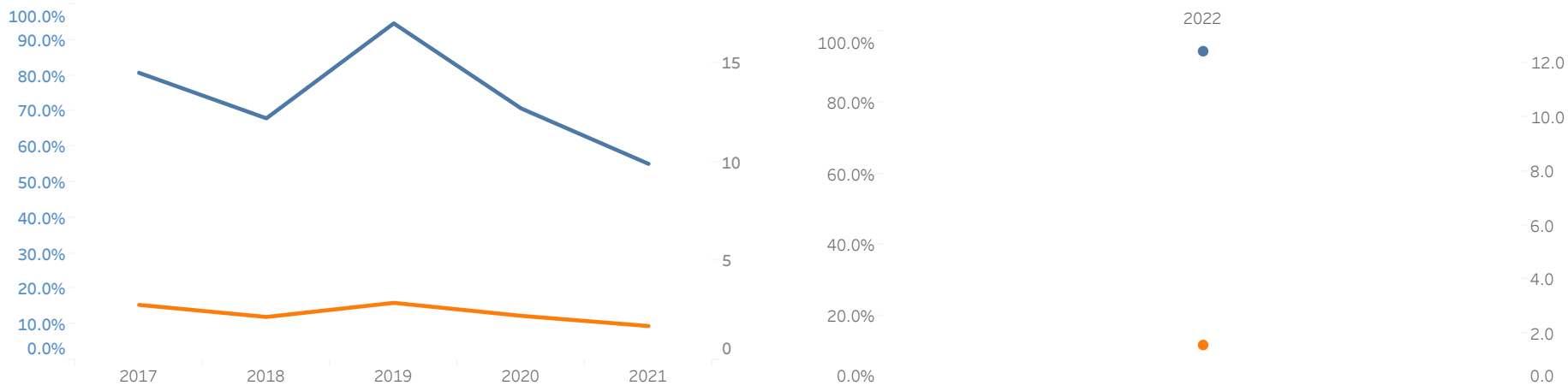
Fakultet
13 Det medisinske fakultet

Institutt
1305 Institutt for medisinsk..

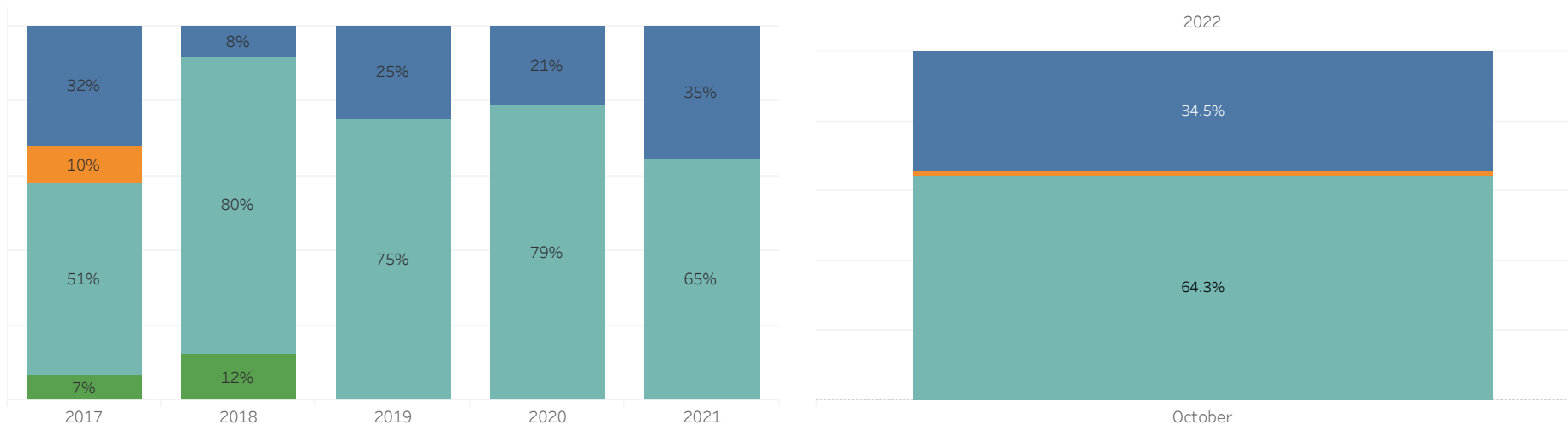
Koststed
All

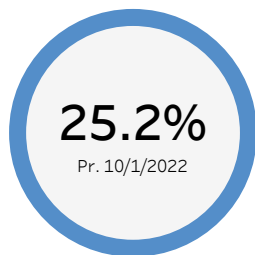
Utvikling teknisk administrativt ansatte

Andel årsverk i % og Antall årsverk



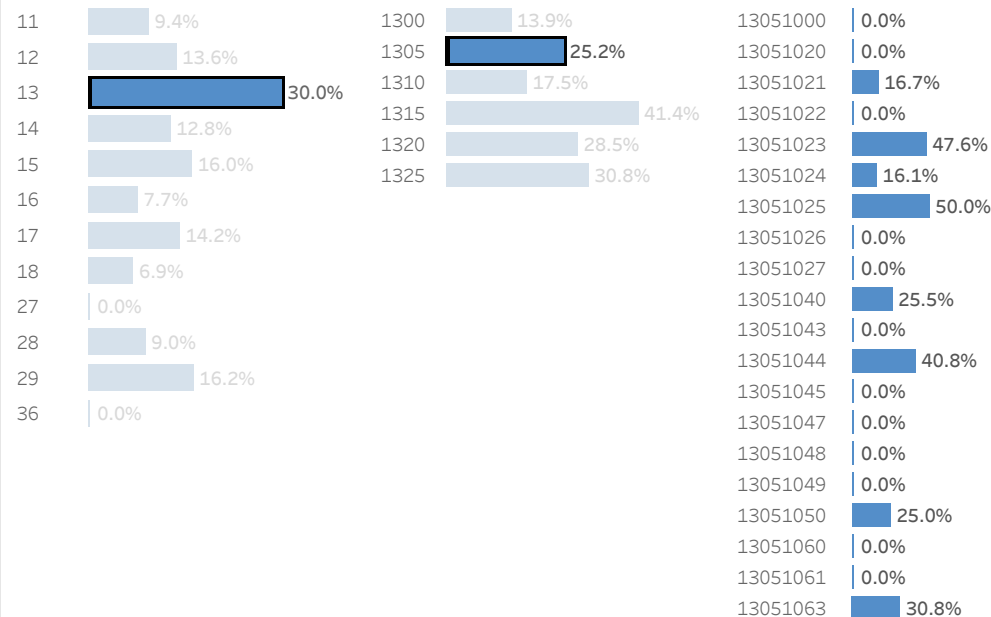
Andel midlertidige fordelt på stillingskode






Utvikling fakultet/institutt/stedkode

Velg fakultet/institutt/stedkode for å filtrere



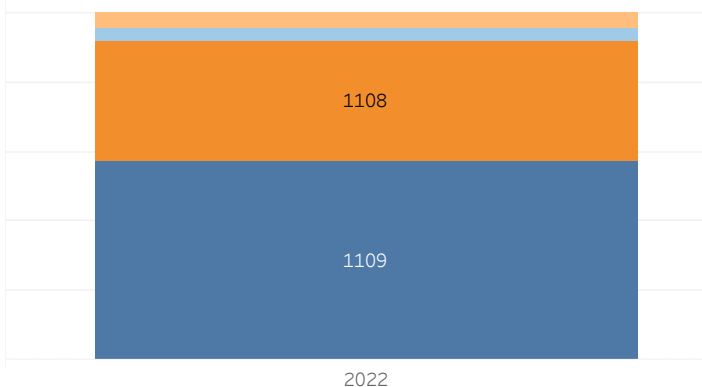
Utvikling vitenskapelig ansatte

Se eget dashboard for historikk
Andel årsverk 1%, Antall årsverk



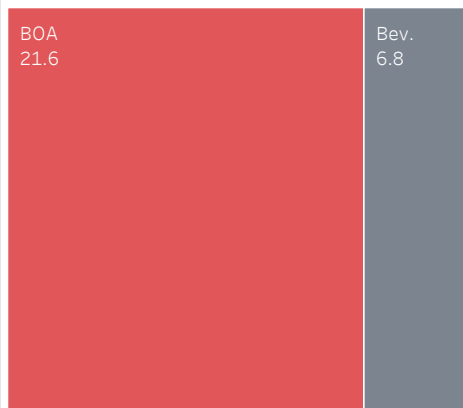
Andel midlertidige fordelt på stillingskode

Se eget dashboard for historikk
Trykk for å se ansattdetaljer



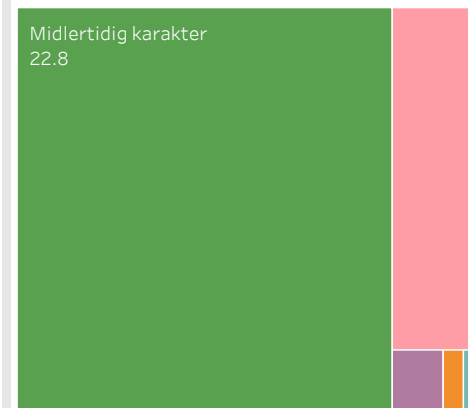
Inntektskategori

Trykk for å filtrere og se ansattdetaljer



Hjemmelsgruppering

Trykk for å se ansattdetaljer



Kjønn



50%



50%

Nøkkeltall midlertidighet - Vitenskapelige ansatte

Til og med 2021

Fra og med 2022

Fakultet
Multiple values

Institutt
51 Institutt for medisinsk..

Sted
All

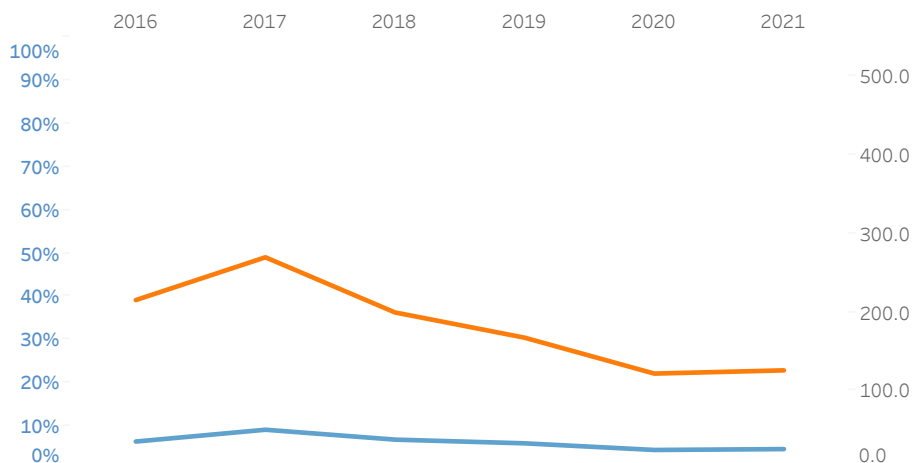
Fakultet
13 Det medisinske fakultet

Institutt
1305 Institutt for medisinsk..

Koststed
All

Utvikling vitenskapelig ansatte

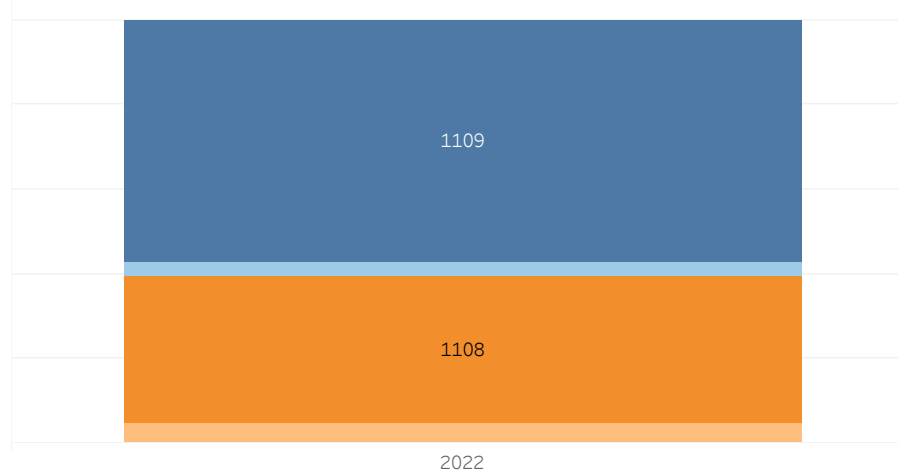
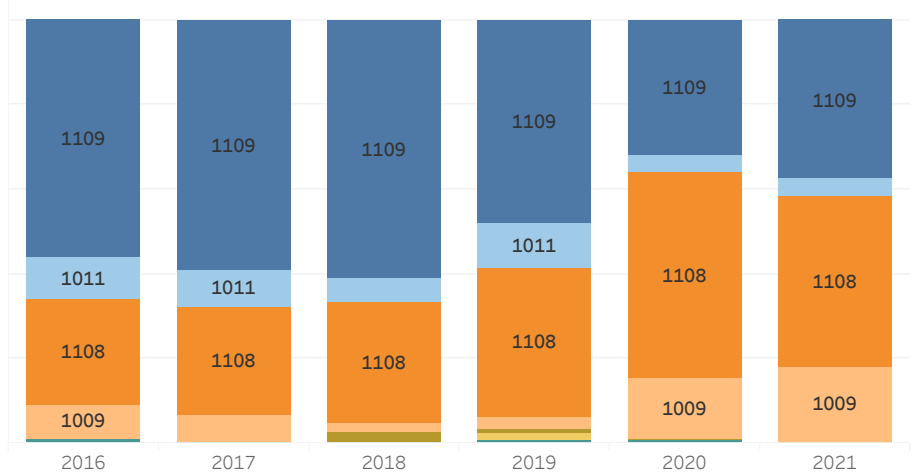
Andel årsverk i % og Antall årsverk

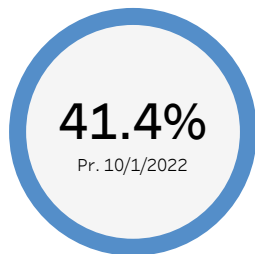


Andel årsverk i % og Antall årsverk




Andel midlertidige fordelt på stillingskode






Utvikling fakultet/institutt/stedkode

Velg fakultet/institutt/stedkode for å filtrere



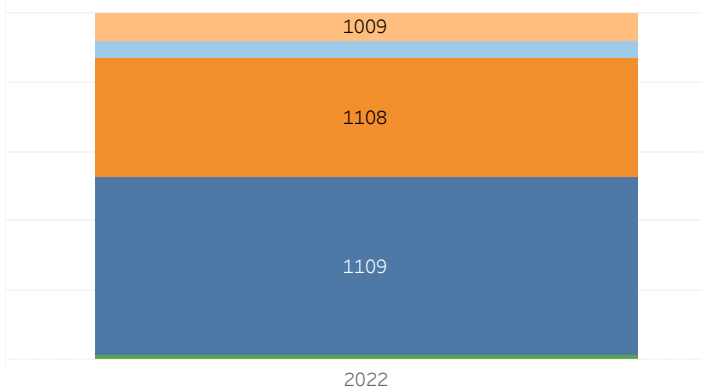
Utvikling vitenskapelig ansatte

Se eget dashboard for historikk
Andel årsverk i %, Antall årsverk




Andel midlertidige fordelt på stillingskode

Se eget dashboard for historikk
Trykk for å se ansattdetaljer



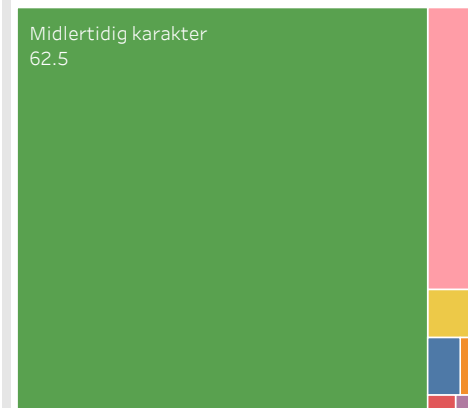
Inntektskategori

Trykk for å filtrere og se ansattdetaljer



Hjemmelsgruppering

Trykk for å se ansattdetaljer



Kjønn



52%



48%

Nøkkeltall midlertidighet - Vitenskapelige ansatte

Til og med 2021

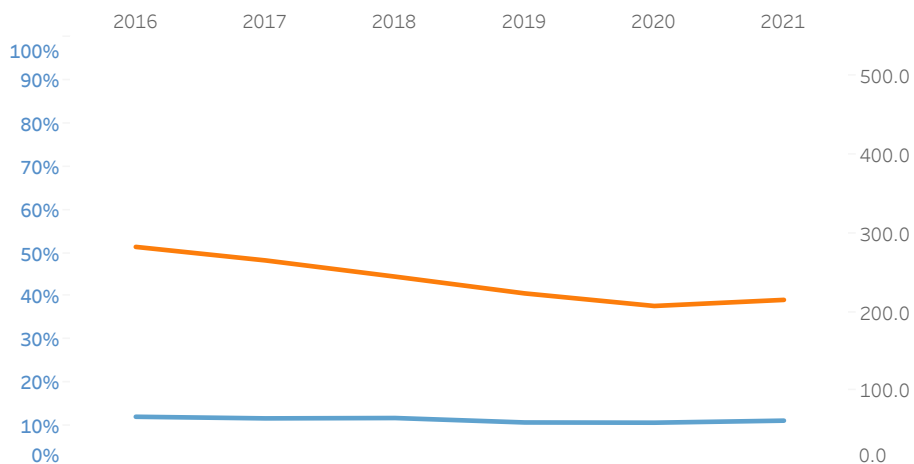
Fra og med 2022

Fakultet: Multiple values
 Institutt: 53 Institutt for klinisk me..
 Sted: All

Fakultet: 13 Det medisinske fakultet
 Institutt: 1315 Institutt for klinisk ..
 Koststed: All

Utvikling vitenskapelig ansatte

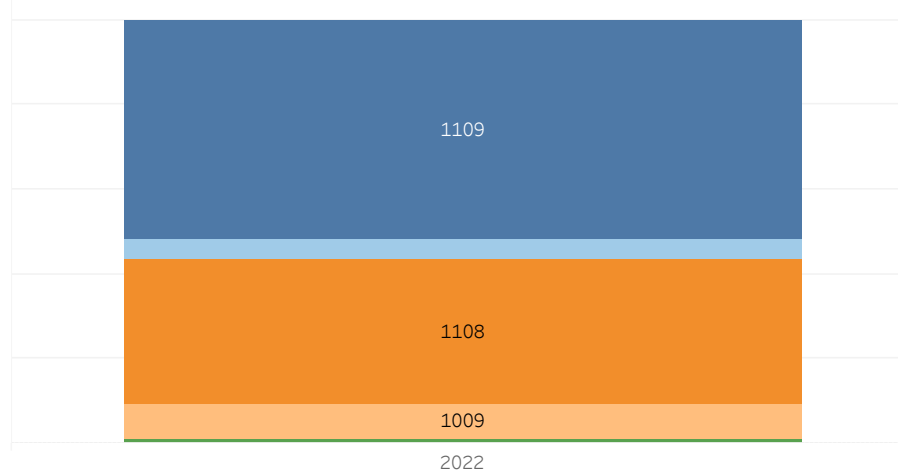
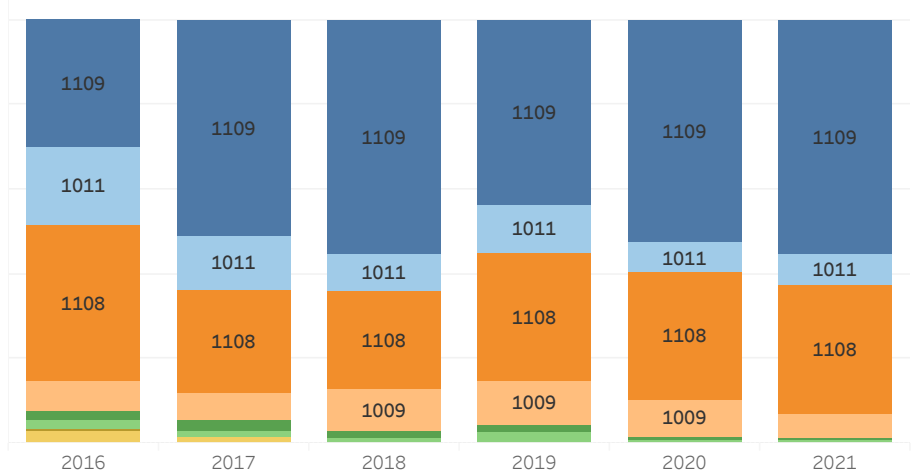
Andel årsverk i % og Antall årsverk



Andel årsverk i % og Antall årsverk



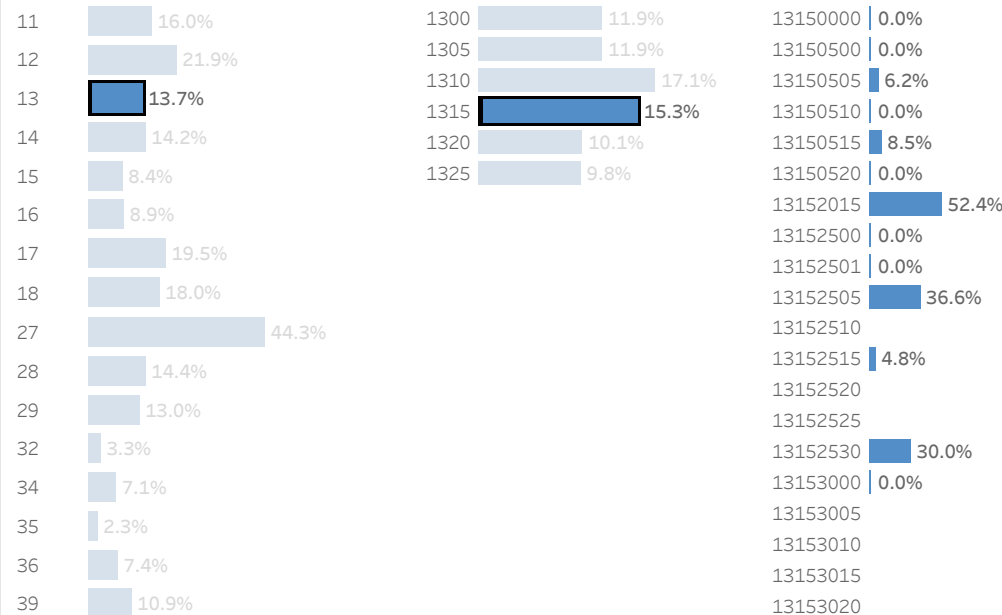
Andel midlertidige fordelt på stillingskode





Utvikling fakultet/institutt/stedkode


Velg fakultet/institutt/stedkode for å filtrere



Utvikling teknisk administrativt ansatte - Se eget dashboard for historikk

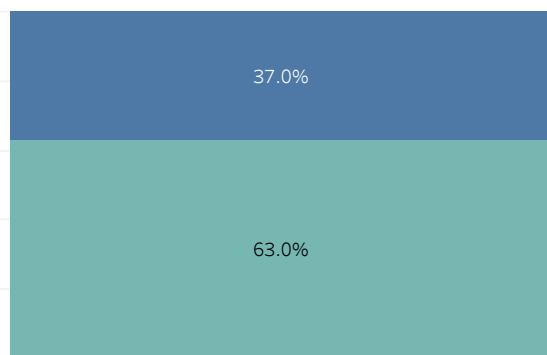
Andel årsverk 1%

Antall årsverk



Andel midlertidige fordelt på stillingsgruppe - Se eget dashboard for historikk


Trykk for å se ansattdetaljer



2022

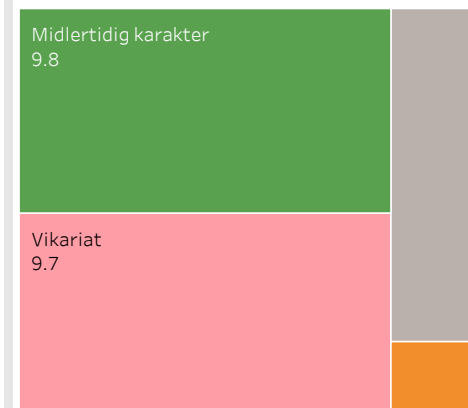
Inntektskategori

Trykk for å filtrere og se ansattdetaljer



Hjemmelsgruppering

Trykk for å se ansattdetaljer



Kjønn



79%



21%

Nøkkeltall midlertidighet - Teknisk administrativt ansatte

Til og med 2021

Fra og med 2022

Fakultet
Multiple values

Institutt
53 Institutt for klinisk me..

Sted
All

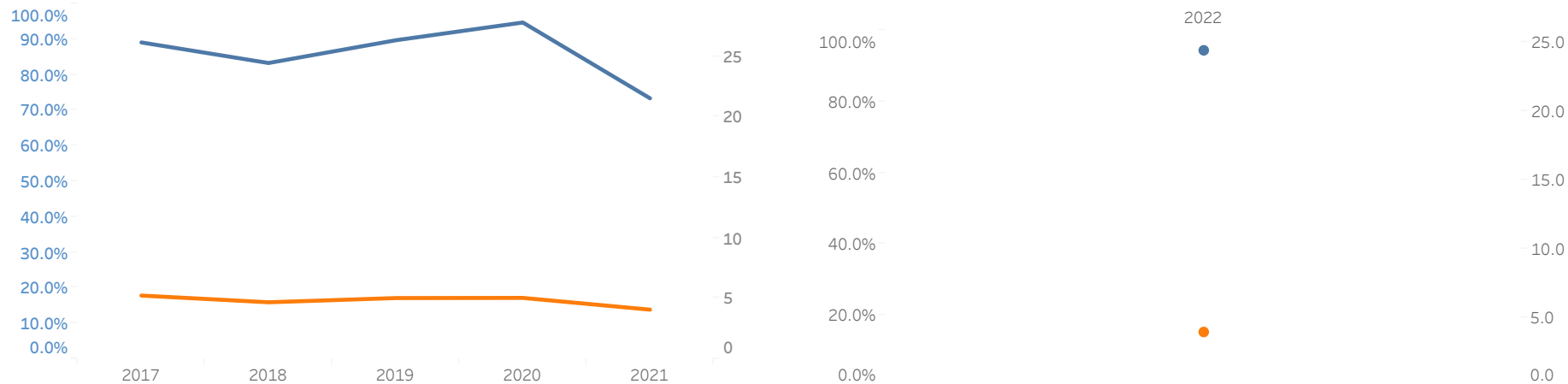
Fakultet
13 Det medisinske fakultet

Institutt
1315 Institutt for klinisk ..

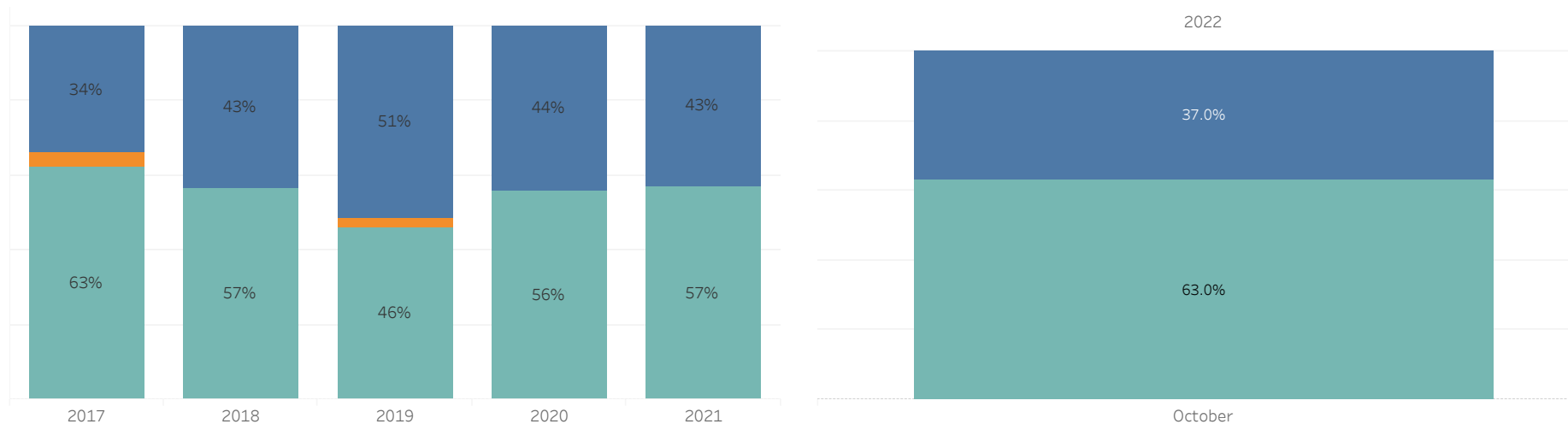
Koststed
All

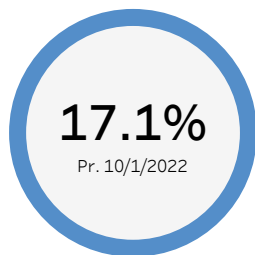
Utvikling teknisk administrativt ansatte

Andel årsverk i % og Antall årsverk



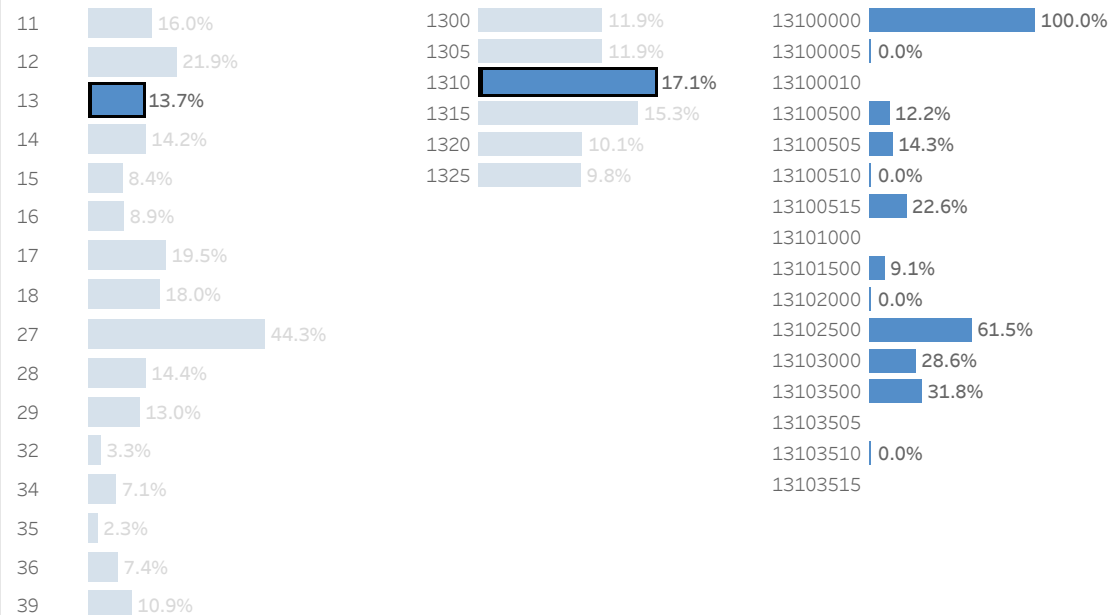
Andel midlertidige fordelt på stillingskode





Utvikling fakultet/institutt/stedkode

Velg fakultet/institutt/stedkode for å filtrere

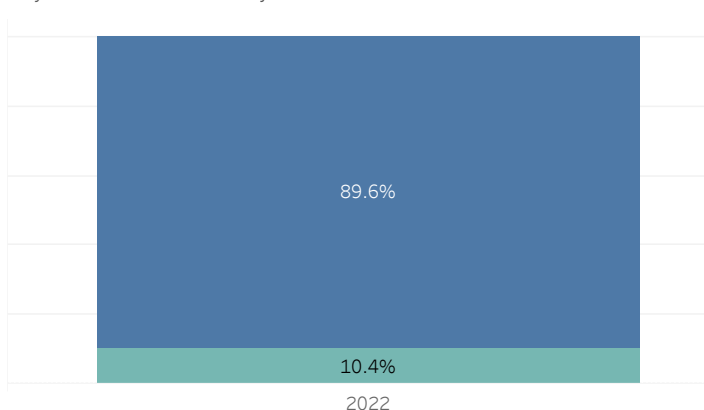


Utvikling teknisk administrativt ansatte - Se eget dashboard for historikk




Andel midlertidige fordelt på stillingsgruppe - Se eget dashboard for historikk

Trykk for å se ansattdetaljer



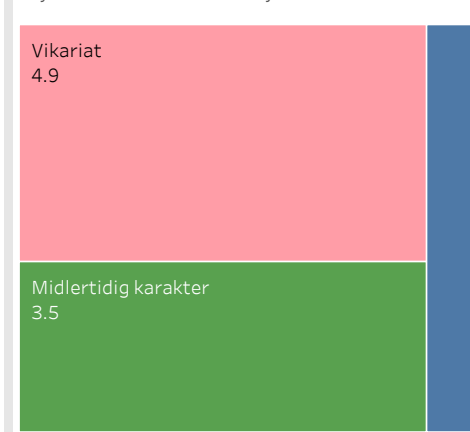
Inntektskategori

Trykk for å filtrere og se ansattdetaljer



Hjemmelsgruppering

Trykk for å se ansattdetaljer



Kjønn



Nøkkeltall midlertidighet - Teknisk administrativt ansatte

Til og med 2021

Fra og med 2022

Fakultet
Multiple values

Institutt
52 Institutt for helse og s..

Sted
All

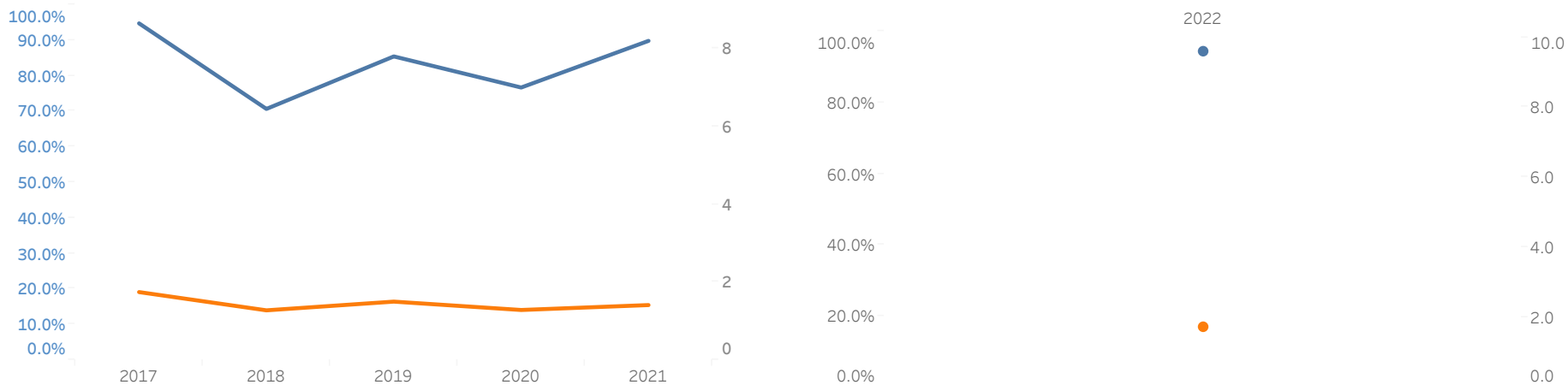
Fakultet
13 Det medisinske fakultet

Institutt
1310 Institutt for helse og..

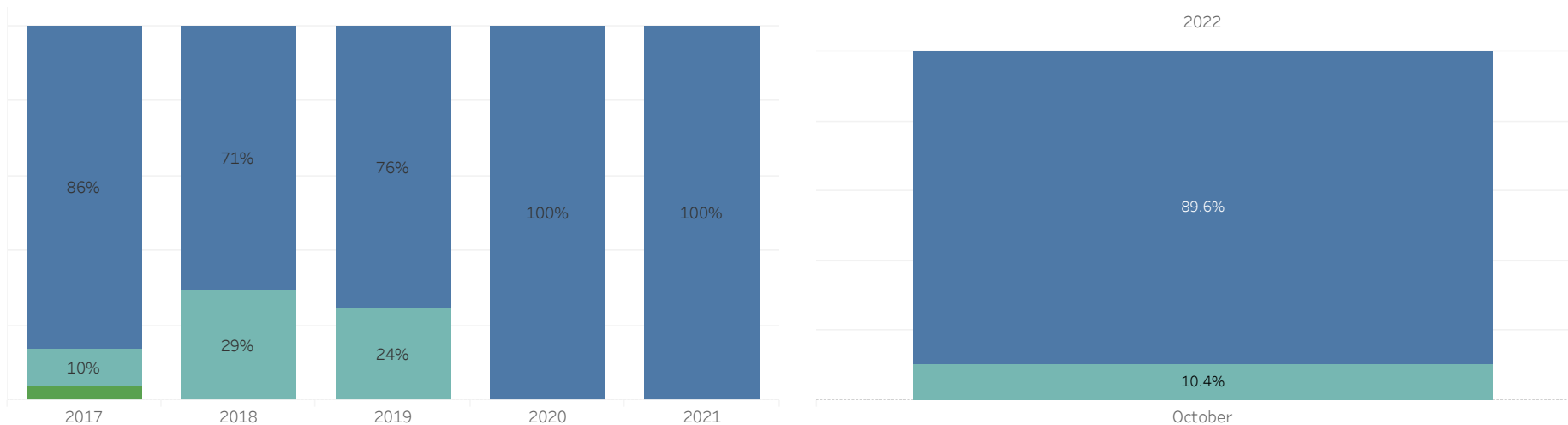
Koststed
All

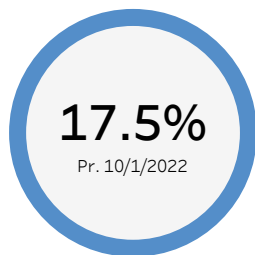
Utvikling teknisk administrativt ansatte

Andel årsverk i % og Antall årsverk



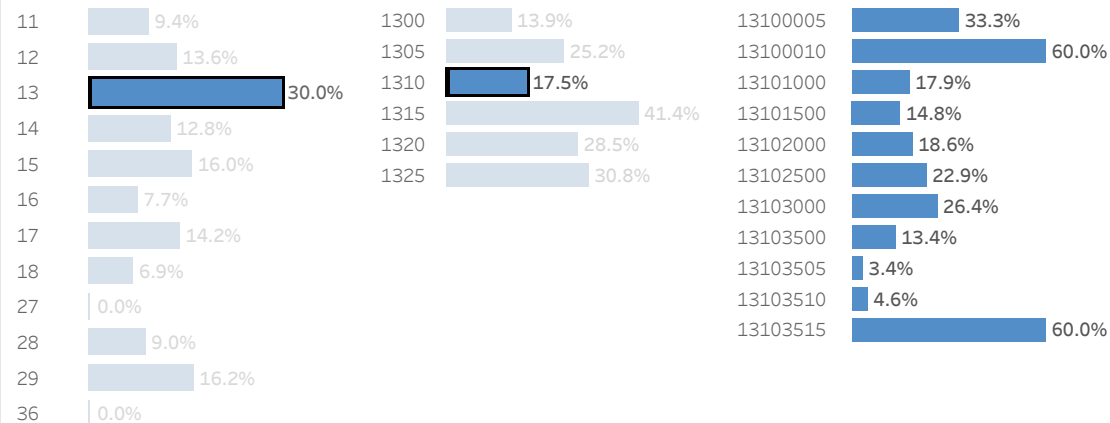
Andel midlertidige fordelt på stillingskode






Utvikling fakultet/institutt/stedkode

Velg fakultet/institutt/stedkode for å filtrere



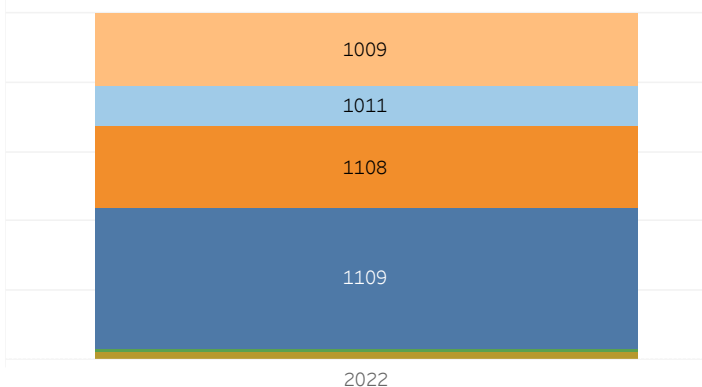
Utvikling vitenskapelig ansatte

Se eget dashboard for historikk
Andel årsverk i %, Antall årsverk




Andel midlertidige fordelt på stillingskode

Se eget dashboard for historikk
Trykk for å se ansattdetaljer



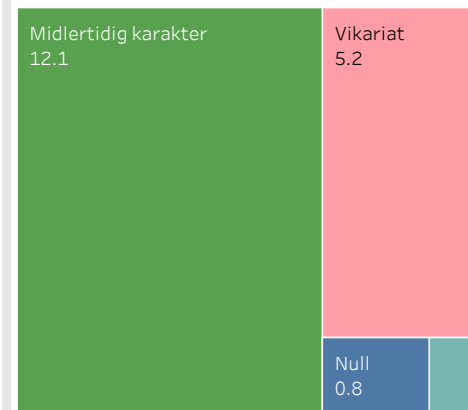
Inntektskategori

Trykk for å filtrere og se ansattdetaljer



Hjemmelsgruppering

Trykk for å se ansattdetaljer



Kjønn



53%



49%

Nøkkeltall midlertidighet - Vitenskapelige ansatte

Til og med 2021

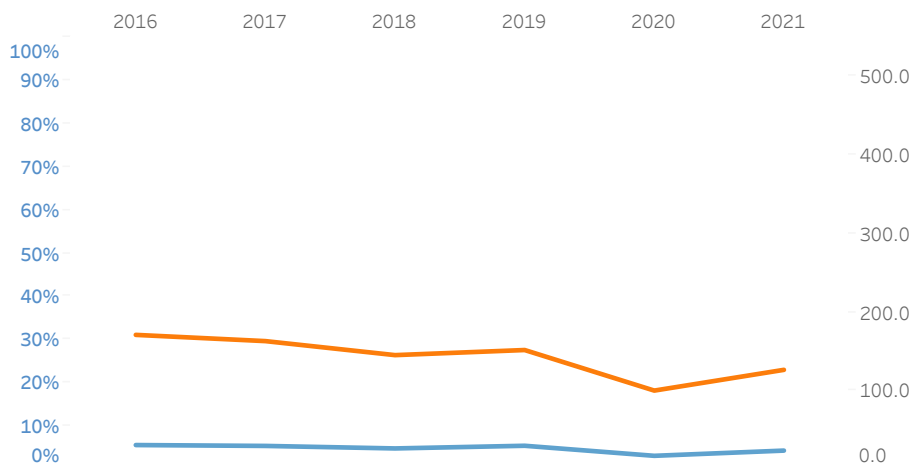
Fra og med 2022

Fakultet: Multiple values
 Institutt: 52 Institutt for helse og s..
 Sted: All

Fakultet: 13 Det medisinske fakultet
 Institutt: 1310 Institutt for helse og..
 Koststed: All

Utvikling vitenskapelig ansatte

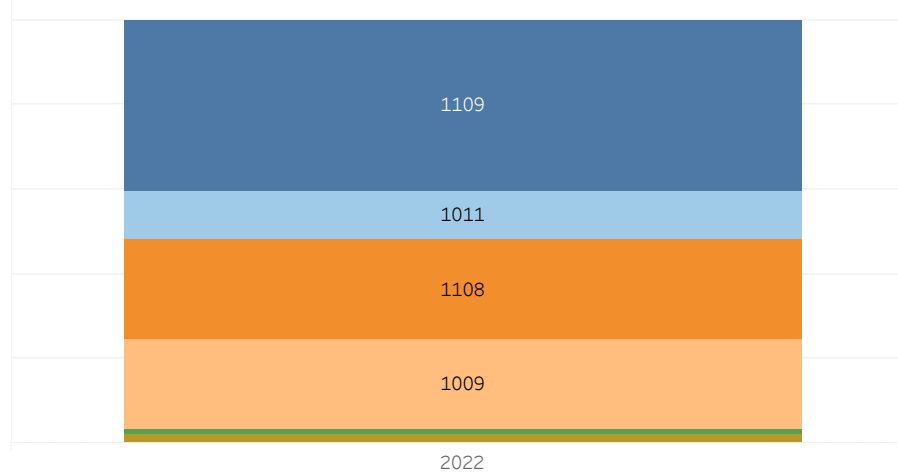
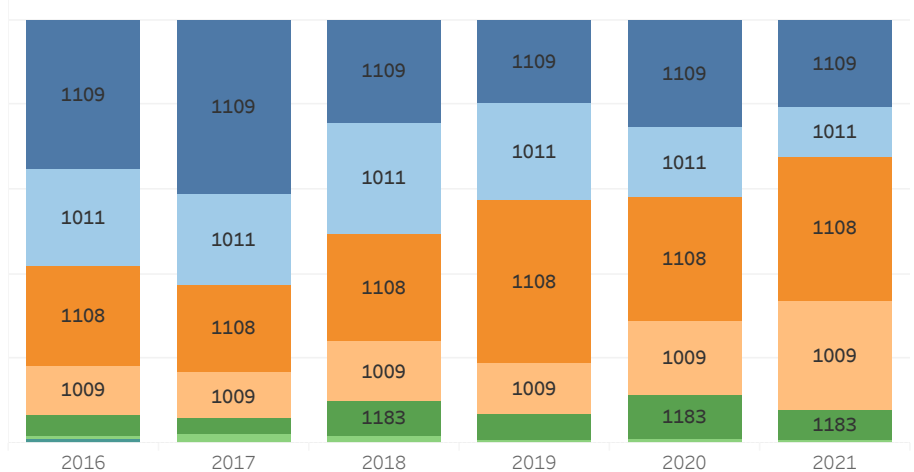
Andel årsverk i % og Antall årsverk

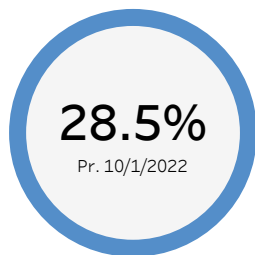


Andel årsverk i % og Antall årsverk



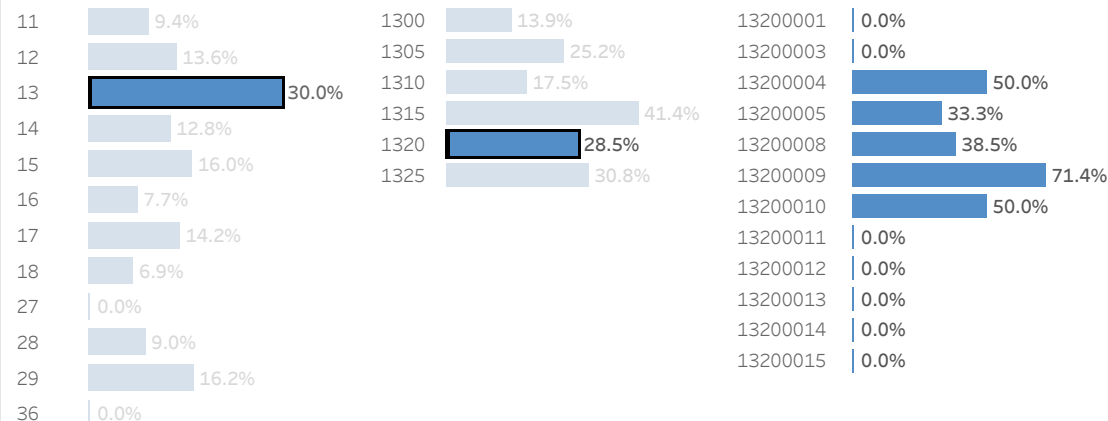
Andel midlertidige fordelt på stillingskode






Utvikling fakultet/institutt/stedkode

Velg fakultet/institutt/stedkode for å filtrere



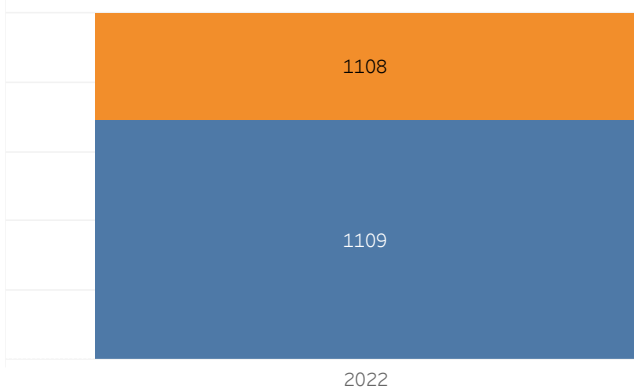
Utvikling vitenskapelig ansatte

Se eget dashboard for historikk
Andel årsverk 1%, Antall årsverk




Andel midlertidige fordelt på stillingskode

Se eget dashboard for historikk
Trykk for å se ansattdetaljer



Inntektskategori

Trykk for å filtrere og se ansattdetaljer

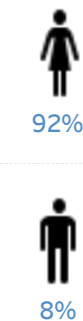


Hjemmelsgruppering

Trykk for å se ansattdetaljer



Kjønn



Nøkkeltall midlertidighet - Vitenskapelige ansatte

Til og med 2021

Fra og med 2022

Fakultet
Multiple values

Institutt
Multiple values

Sted
All

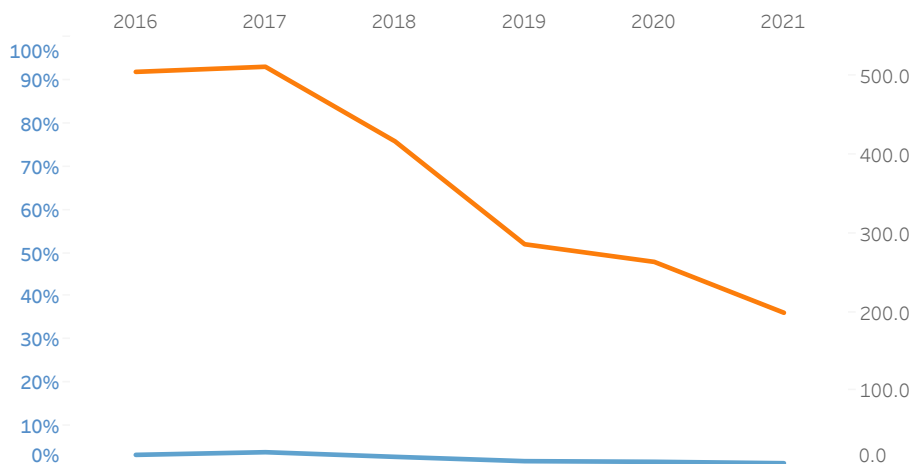
Fakultet
13 Det medisinske fakultet

Institutt
1320 Norsk Senter for Mol..

Koststed
All

Utvikling vitenskapelig ansatte

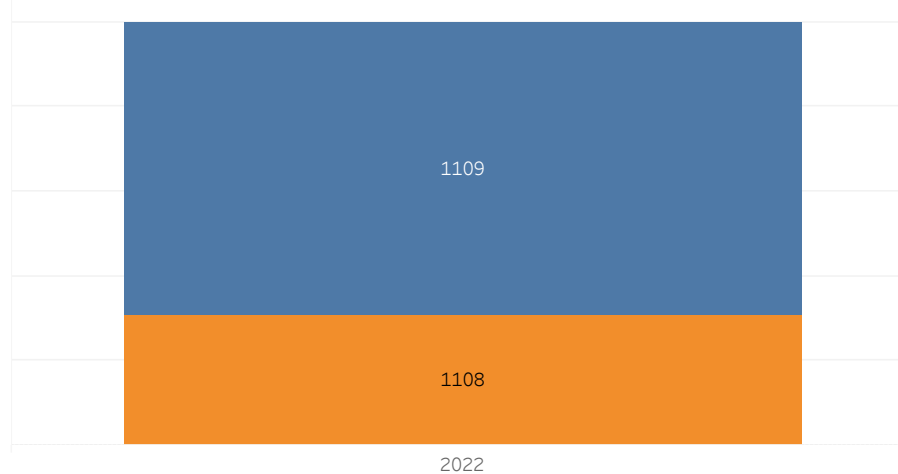
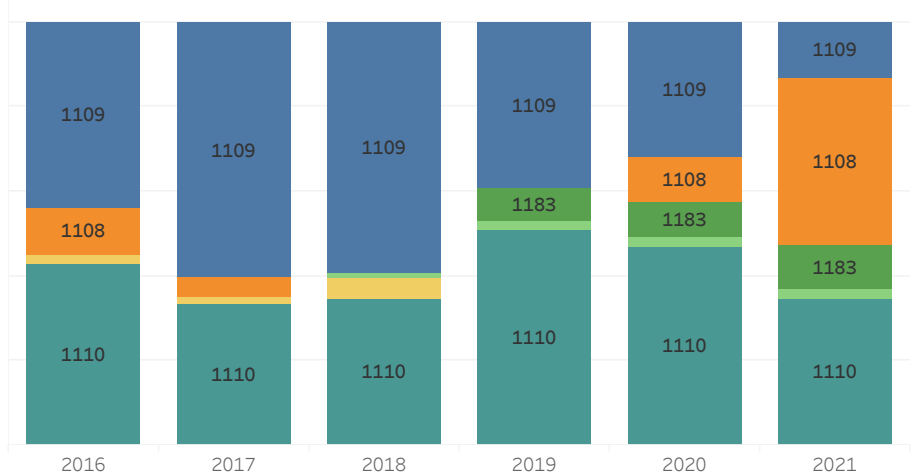
Andel årsverk i % og Antall årsverk



Andel årsverk i % og Antall årsverk



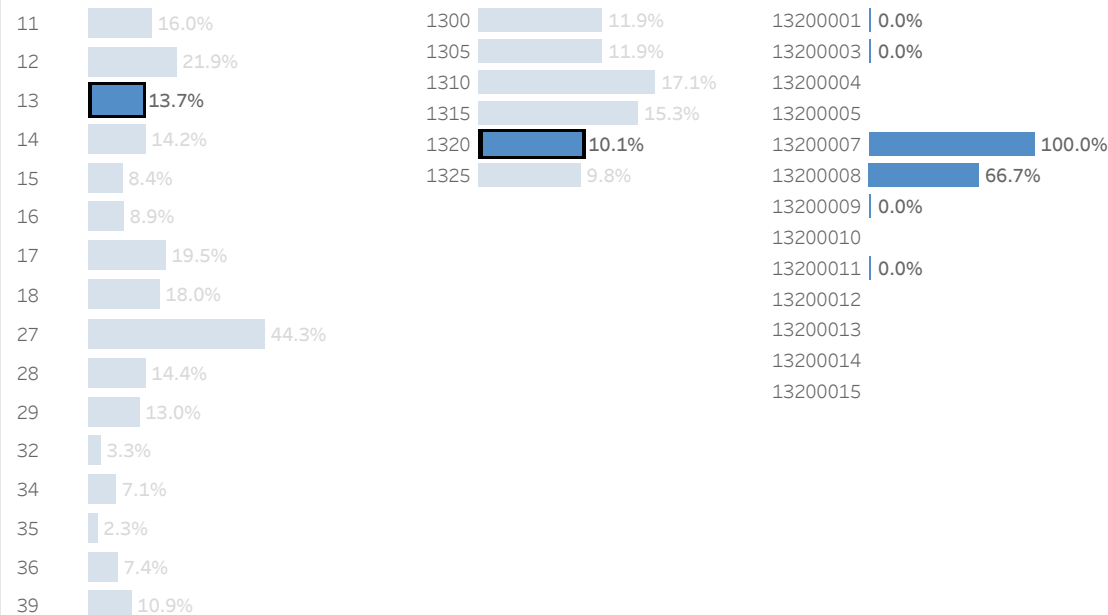
Andel midlertidige fordelt på stillingskode






Utvikling fakultet/institutt/stedkode

Velg fakultet/institutt/stedkode for å filtrere

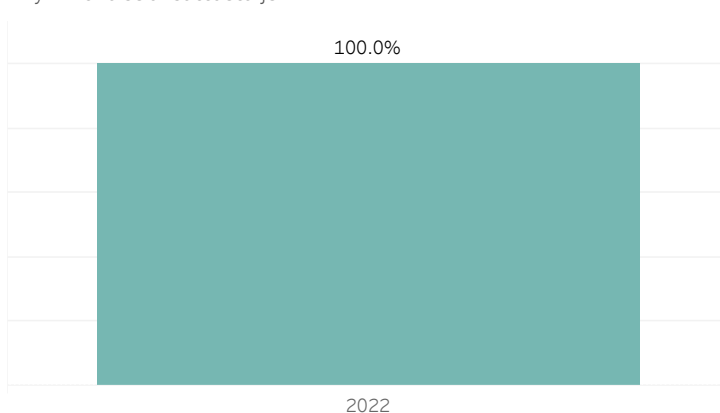


Utvikling teknisk administrativt ansatte - Se eget dashboard for historikk




Andel midlertidige fordelt på stillingsgruppe - Se eget dashboard for historikk

Trykk for å se ansattdetaljer



Inntektskategori

Trykk for å filtrere og se ansattdetaljer




Hjemmelsgruppering

Trykk for å se ansattdetaljer



Kjønn



Nøkkeltall midlertidighet - Teknisk administrativt ansatte

Til og med 2021

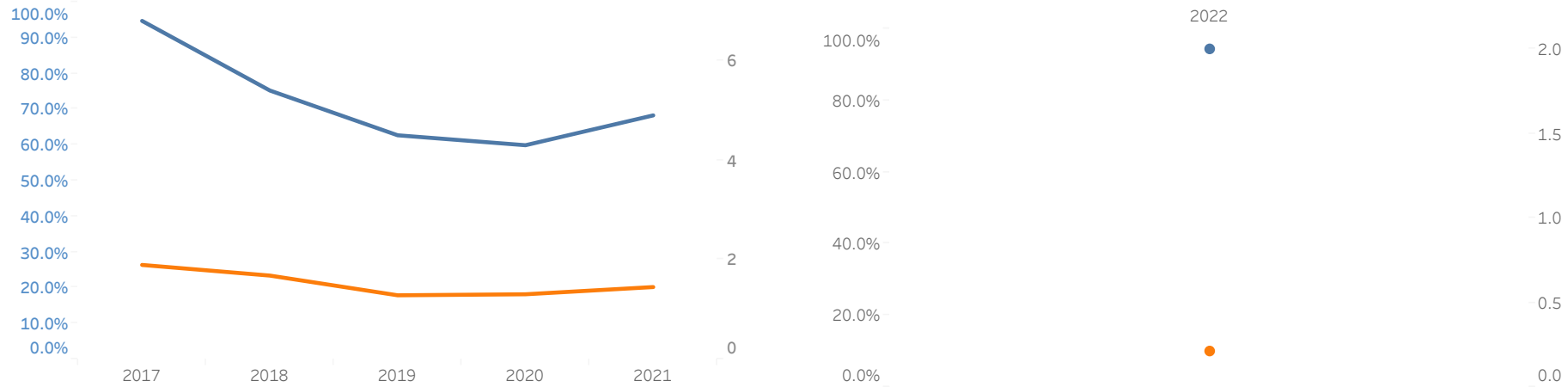
Fakultet: Multiple values
 Institutt: 57 Norsk Senter for Molek..
 Sted: All

Fra og med 2022

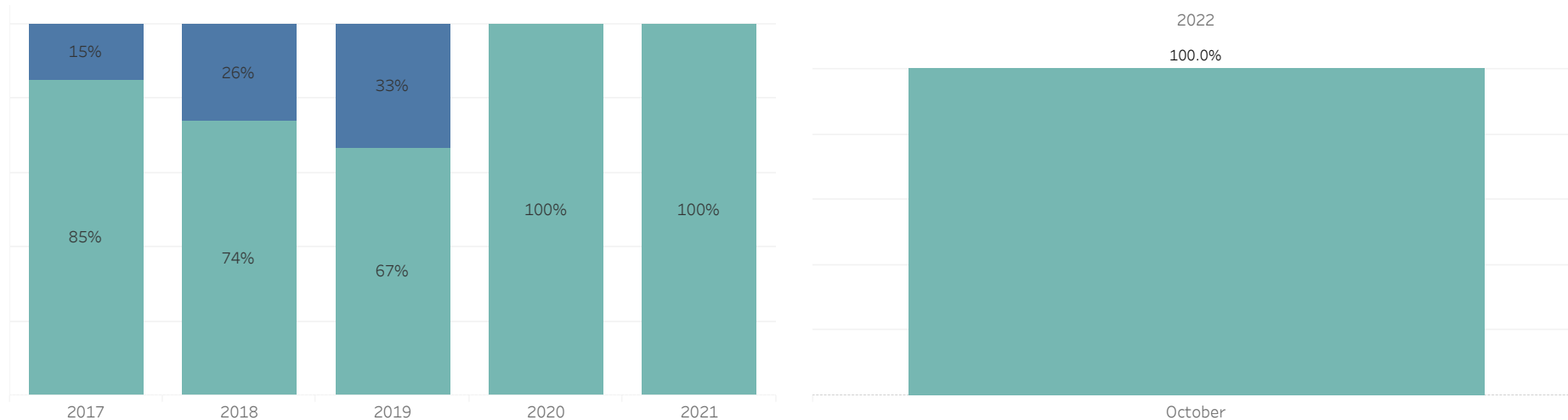
Fakultet: 13 Det medisinske fakultet
 Institutt: 1320 Norsk Senter for Mol..
 Koststed: All

Utvikling teknisk administrativt ansatte

Andel årsverk i % og Antall årsverk



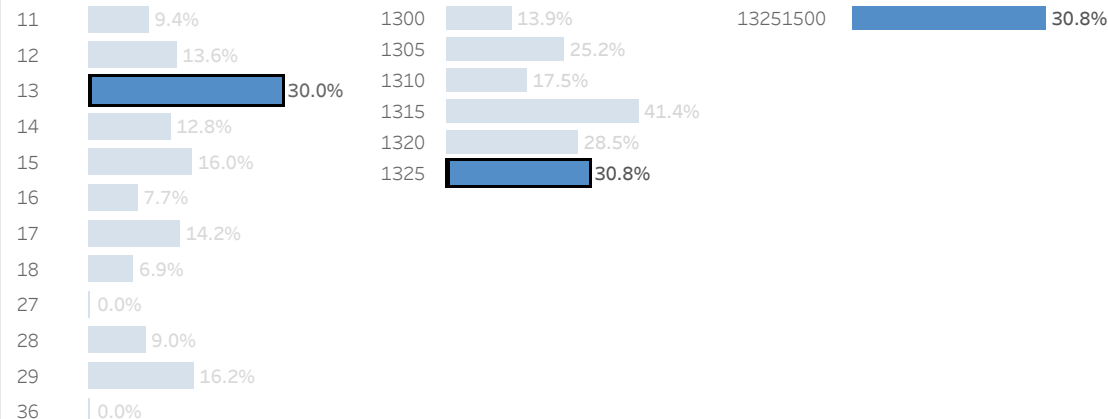
Andel midlertidige fordelt på stillingskode






Utvikling fakultet/institutt/stedkode

Velg fakultet/institutt/stedkode for å filtrere



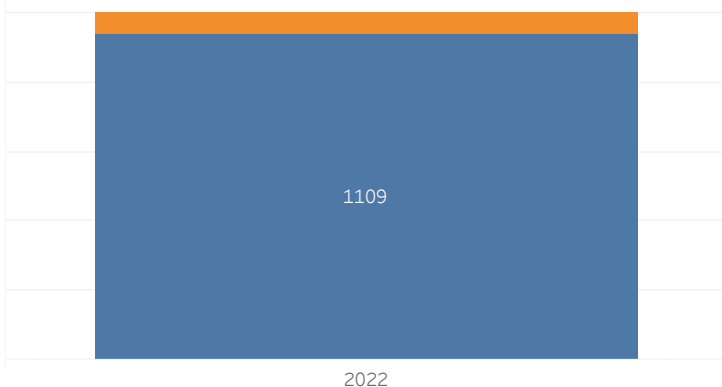
Utvikling vitenskapelig ansatte

Se eget dashboard for historikk
Andel årsverk 1%, Antall årsverk




Andel midlertidige fordelt på stillingskode

Se eget dashboard for historikk
Trykk for å se ansattdetaljer



Inntektskategori

Trykk for å filtrere og se ansattdetaljer




Hjemmelsgruppering

Trykk for å se ansattdetaljer



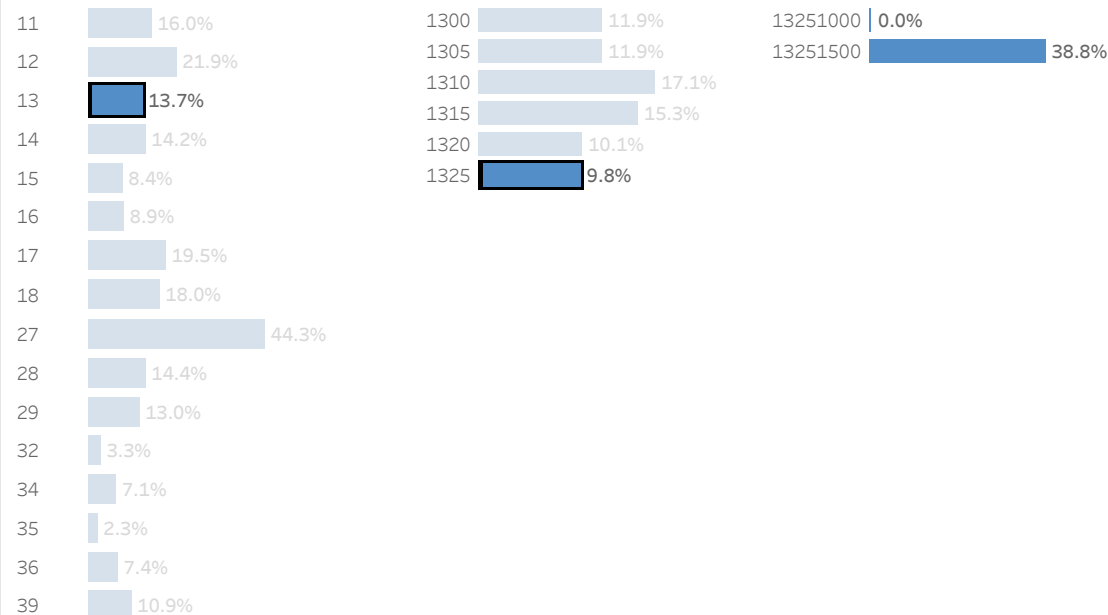
Kjønn





Utvikling fakultet/institutt/stedkode


Velg fakultet/institutt/stedkode for å filtrere



Utvikling teknisk administrativt ansatte - Se eget dashboard for historikk

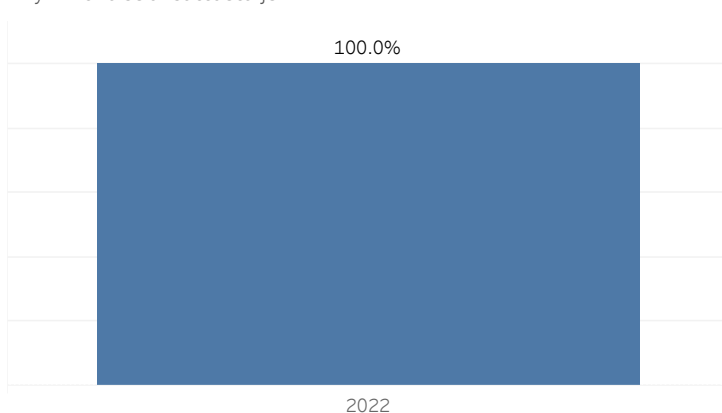
Andel årsverk i %

Antall årsverk



Andel midlertidige fordelt på stillingsgruppe - Se eget dashboard for historikk

Trykk for å se ansattdetaljer



Inntektskategori

Trykk for å filtrere og se ansattdetaljer



Hjemmelsgruppering

Trykk for å se ansattdetaljer



Kjønn



37%



63%