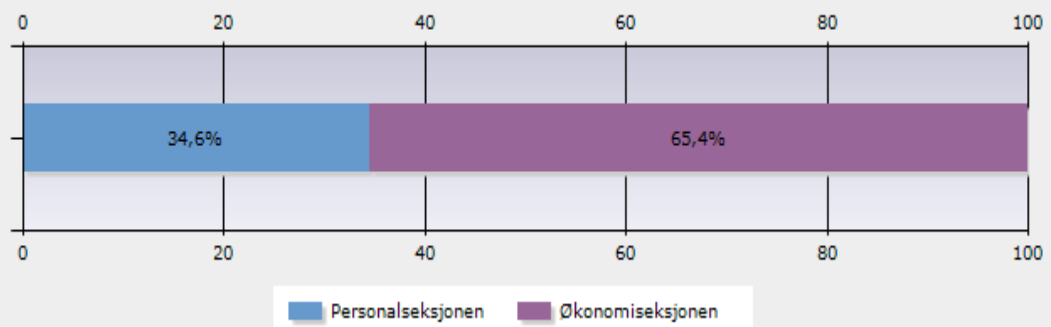


UiO- Medisinske fakultet
Personal- og Økonomiseksjonen

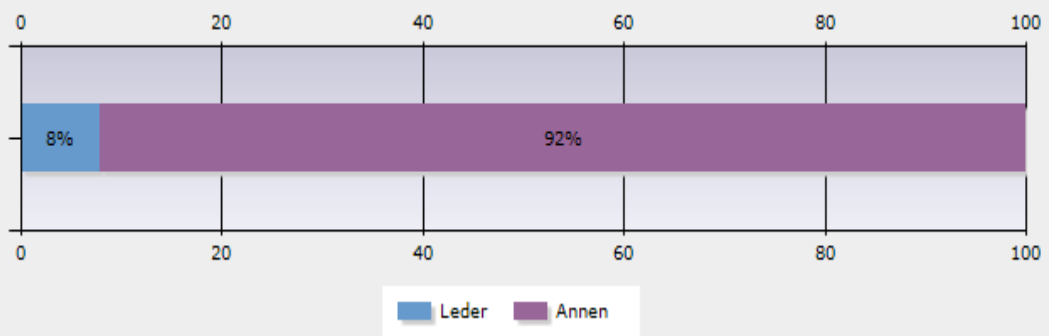
Standardrapport

1. Er du ansatt ved



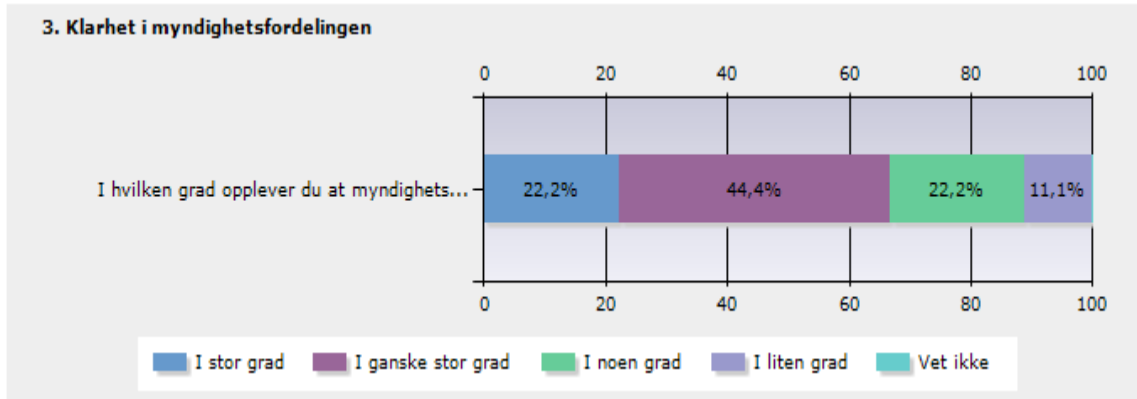
	Prosent	Antall
Personalseksjonen	34,6%	9
Økonomiseksjonen	65,4%	17
Svarende		26
Ikke svar		0

2. Stilling



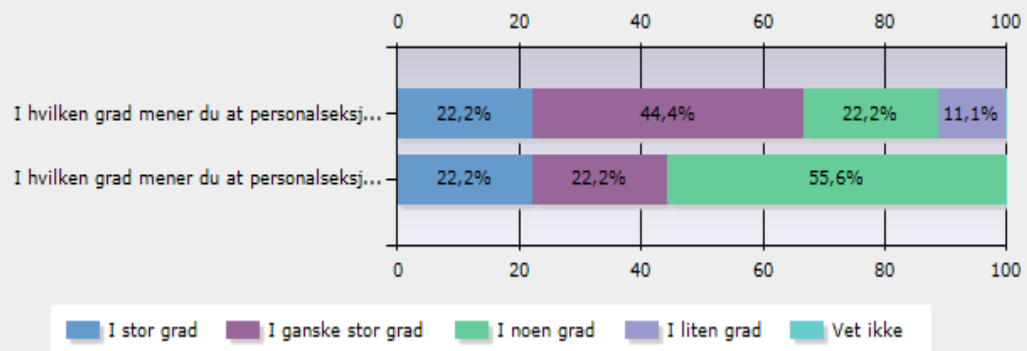
	Prosent	Antall
Leder	8%	2
Annen	92%	23
Svarende		25
Ikke svar		1

Personalseksjonen:



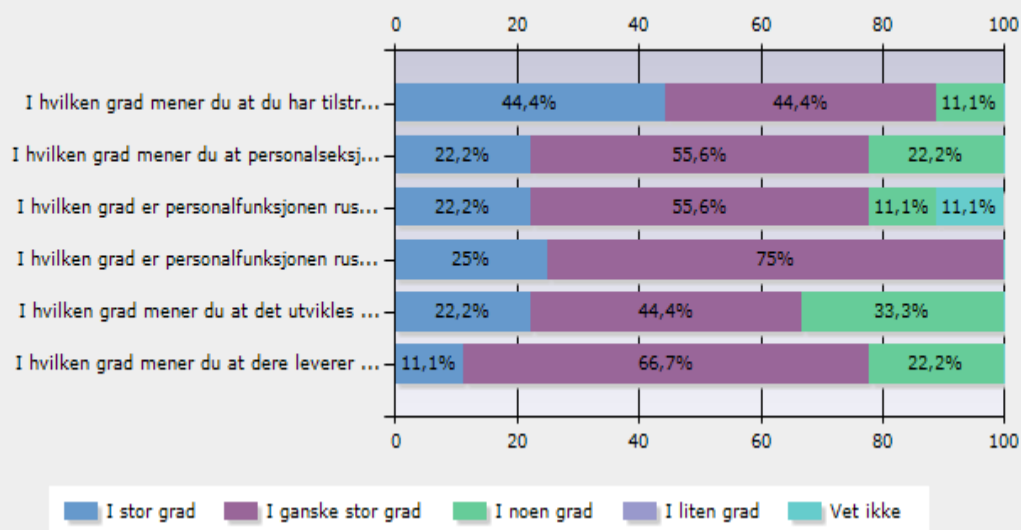
	I stor grad	I ganske stor grad	I noen grad	I liten grad	Vet ikke	Svarende	Ikkede svar
I hvilken grad opplever du at myndighetsfordelingen mellom grunnenhetene og personalseksjonen på fakultet er klar?	22,2%	44,4%	22,2%	11,1%	0%	9	0
Totalt						9	0

4. Lokale behov



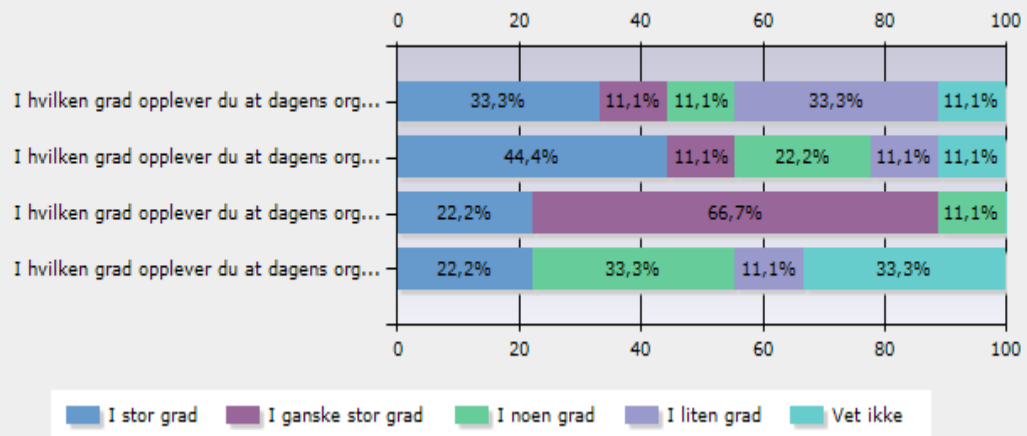
	I stor grad	I ganske stor grad	I noen grad	I liten grad	Vet ikke	Svarende	Ikk e svar
I hvilken grad mener du at personalseksjonen har kunnskap om lokale behov ved grunnenhetene?	22,2 %	44,4 %	22,2 %	11,1 %	0 %	9	0
I hvilken grad mener du at personalseksjonen leverer løsninger med lokale tilpasninger til grunnenhetene?	22,2 %	22,2 %	55,6 %	0 %	0 %	9	0
						Totalt	9 0

5. Kompetanse og profesjonalitet



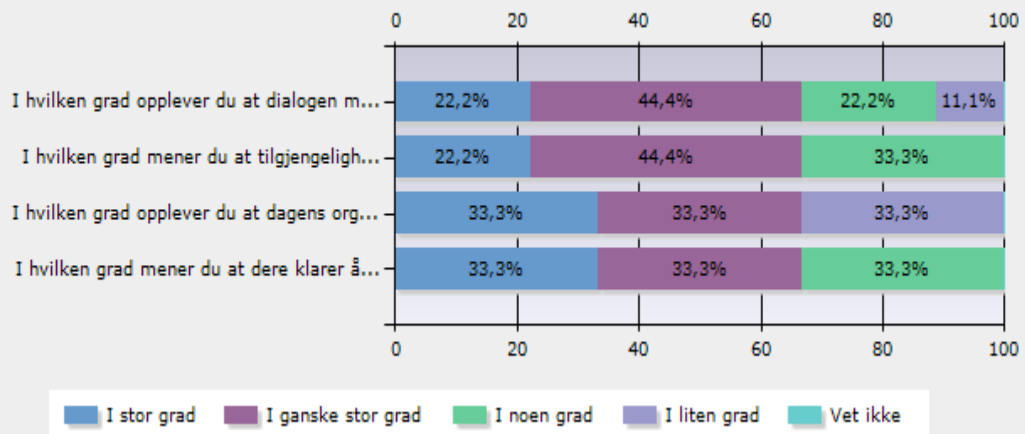
	I stor grad	I ganske stor grad	I noen grad	I liten grad	Vet ikke	Svarer	Ikk svarer
I hvilken grad mener du at du har tilstrekkelig kompetanse til å ivareta de oppgavene du har?	44,4%	44,4%	11,1%	0%	0%	9	0
I hvilken grad mener du at personalseksjonen har tilstrekkelig kompetanse for å ivareta seksjonens oppgaver?	22,2%	55,6%	22,2%	0%	0%	9	0
I hvilken grad er personalfunksjonen rustet til å møte nye formelle krav (i form av pålegg fra myndighetene)?	22,2%	55,6%	11,1%	0%	11,1%	9	0
I hvilken grad er personalfunksjonen rustet til å møte nye krav knyttet til praktisk administrative systemer?	25%	75%	0%	0%	0%	8	1
I hvilken grad mener du at det utvikles kompetanse på personalområdet i takt med endrede krav?	22,2%	44,4%	33,3%	0%	0%	9	0
I hvilken grad mener du at dere leverer profesjonell beslutningsstøtte til grunnenhetene?	11,1%	66,7%	22,2%	0%	0%	9	0
						Totalt	9 0

6. Styring og koordinering



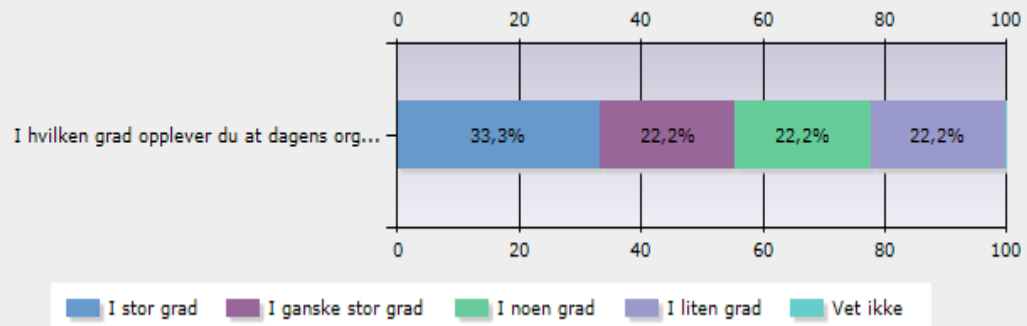
	I stor grad	I ganske stor grad	I noen grad	I liten grad	Vet ikke	Svarende	Ikkersvar
I hvilken grad opplever du at dagens organisering av personalfunksjonen har ført til bedre koordinering av ressursene på personalområdet?	33,3%	11,1%	11,1%	33,3%	11,1%	9	0
I hvilken grad opplever du at dagens organisering av personalfunksjonen har ført til økt kvalitetssikring av tjenestene på personalområdet?	44,4%	11,1%	22,2%	11,1%	11,1%	9	0
I hvilken grad opplever du at dagens organisering av personalfunksjonen har ført til enhetlige forvaltningsrutiner/praksis ved grunnenhetene?	22,2%	66,7%	11,1%	0%	0%	9	0
I hvilken grad opplever du at dagens organisering av personalfunksjonen har ført til større fokus på personalstrategiske spørsmål?	22,2%	0%	33,3%	11,1%	33,3%	9	0
						Totalt	9 0

7. Service



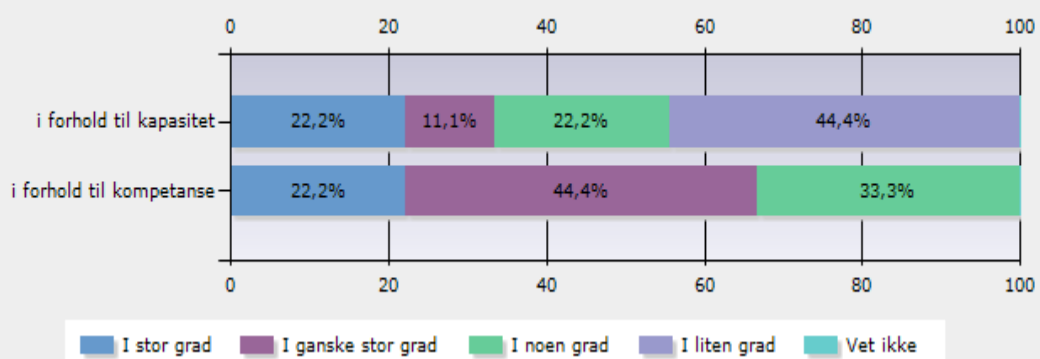
	I stor grad	I ganske stor grad	I noen grad	I liten grad	Vet ikke	Svarer	Ikk
I hvilken grad opplever du at dialogen mellom personalseksjonen og grunnenhetene fungerer godt i dag?	22,2%	44,4%	22,2%	11,1%	0%	9	0
I hvilken grad mener du at tilgjengeligheten til tjenestene ved personalseksjonen er god for grunnenhetene?	22,2%	44,4%	33,3%	0%	0%	9	0
I hvilken grad opplever du at dagens organisering av personalfunksjonen har bidratt til effektivitet i saksbehandlingen?	33,3%	33,3%	0%	33,3%	0%	9	0
I hvilken grad mener du at dere klarer å levere i tide?	33,3%	33,3%	33,3%	0%	0%	9	0
						Totalt	9 0

8. Ressurser og ressursbruk



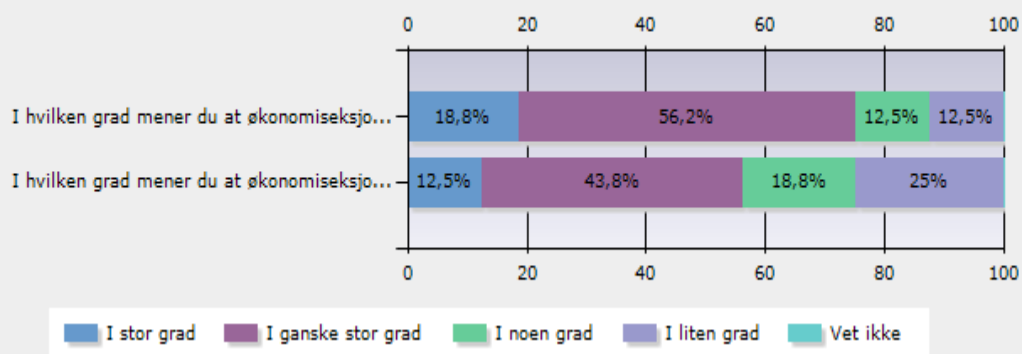
	I stor grad	I ganske stor grad	I noen grad	I liten grad	Vet ikke	Svarende	Ikkersvar
I hvilken grad opplever du at dagens organisering av personalfunksjonen har bidratt til bedre utnyttelse av ressursene innenfor personalområdet på fakuletet?	33,3%	22,2%	22,2%	22,2%	0%	9	0
						Totalt	9 0

9. I hvilken grad opplever du at brukerne har realistisk oppfatning av hva seksjonen kan levere



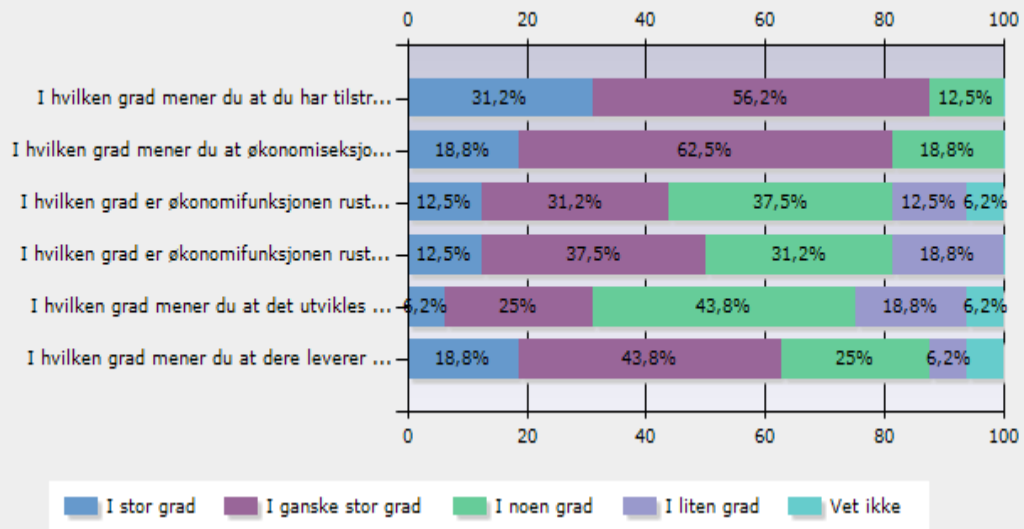
	I stor grad	I ganske stor grad	I noen grad	I liten grad	Vet ikke	Svarende	Ikke svar
i forhold til kapasitet	22,2%	11,1%	22,2%	44,4%	0%	9	0
i forhold til kompetanse	22,2%	44,4%	33,3%	0%	0%	9	0
Totalt						9	0

13. Lokale behov



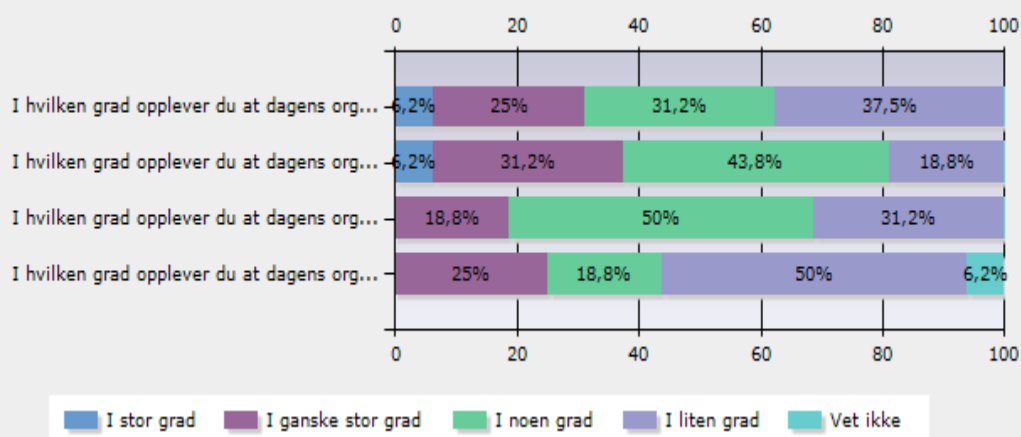
	I stor grad	I ganske stor grad	I noen grad	I liten grad	Vet ikke	Svarende	Ikkersvar	
I hvilken grad mener du at økonomiseksjonen har kunnskap om lokale behov ved grunnenhetene?	18,8 %	56,2 %	12,5 %	12,5 %	0 %	16	1	
I hvilken grad mener du at økonomiseksjonen leverer løsninger med lokale tilpasninger til grunnenhetene?	12,5 %	43,8 %	18,8 %	25 %	0 %	16	1	
						Totalt	16	1

14. Kompetanse og profesjonalitet



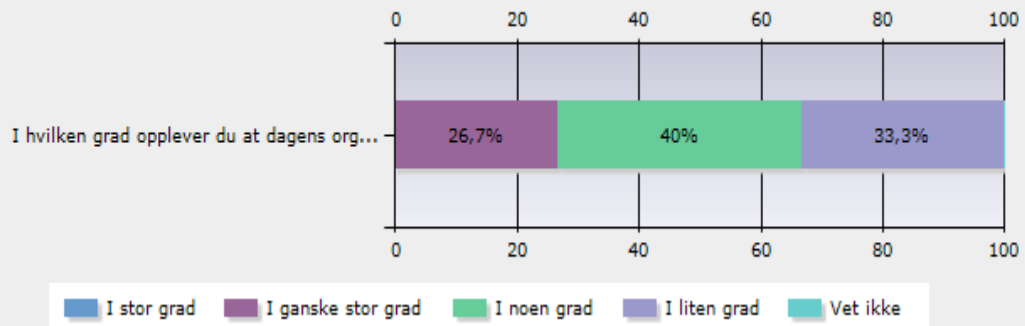
	I stor grad	I ganske stor grad	I noen grad	I liten grad	Vet ikke	Svarer	Ikk e svar
I hvilken grad mener du at du har tilstrekkelig kompetanse til å ivareta de oppgavene du har?	31,2 %	56,2%	12,5 %	0%	0%	16	1
I hvilken grad mener du at økonomiseksjonen har tilstrekkelig kompetanse for å ivareta seksjonens oppgaver?	18,8 %	62,5%	18,8 %	0%	0%	16	1
I hvilken grad er økonomifunksjonen rustet til å møte nye formelle krav (i form av pålegg fra myndighetene)?	12,5 %	31,2%	37,5 %	12,5 %	6,2 %	16	1
I hvilken grad er økonomifunksjonen rustet til å møte nye krav knyttet til praktisk administrative systemer?	12,5 %	37,5%	31,2 %	18,8 %	0%	16	1
I hvilken grad mener du at det utvikles kompetanse på økonomiområdet i takt med endrede krav?	6,2 %	25%	43,8 %	18,8 %	6,2 %	16	1
I hvilken grad mener du at dere leverer profesjonell beslutningsstøtte til grunnenhetene?	18,8 %	43,8%	25%	6,2 %	6,2 %	16	1
						Totalt	16 1

15. Styring og koordinering



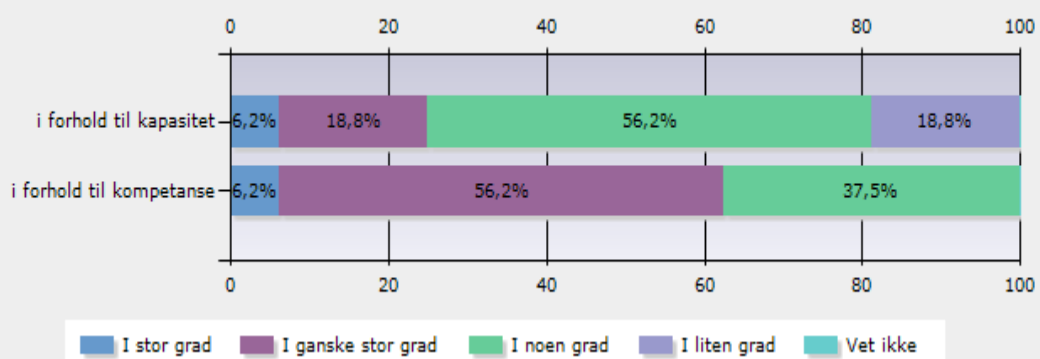
	I stor grad	I ganske stor grad	I noen grad	I liten grad	Vet ikke	Svarende	Ikkersvar	
I hvilken grad opplever du at dagens organisering av økonomifunksjonen har ført til bedre koordinering av ressursene på økonomiområdet?	6,2%	25%	31,2%	37,5%	0%	16	1	
I hvilken grad opplever du at dagens organisering av økonomifunksjonen har ført til økt kvalitetssikring av tjenestene på økonomiområdet?	6,2%	31,2%	43,8%	18,8%	0%	16	1	
I hvilken grad opplever du at dagens organisering av økonomifunksjonen har ført til enhetlige forvaltningsrutiner/praksis ved grunnenhetene?	0%	18,8%	50%	31,2%	0%	16	1	
I hvilken grad opplever du at dagens organisering av økonomifunksjonen har ført til større fokus på strategiske spørsmål knyttet til økonomien?	0%	25%	18,8%	50%	6,2%	16	1	
						Totalt	16	1

17. Ressurser/ressursbruk



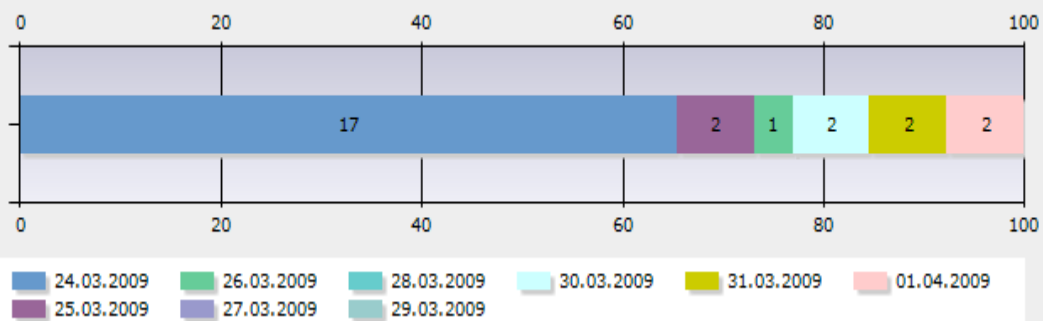
	I stor grad	I ganske stor grad	I noen grad	I liten grad	Vet ikke	Svarende	Ikkersvar
I hvilken grad opplever du at dagens organisering av økonomifunksjonen har bidratt til bedre utnyttelse av ressursene innenfor økonomiområdet på fakultetet?	0%	26,7%	40%	33,3%	0%	15	2
Totalt						15	2

18. I hvilken grad opplever du at brukerne har realistisk oppfatning av hva seksjonen kan levere



	I stor grad	I ganske stor grad	I noen grad	I liten grad	Vet ikke	Svarende	Ikke svar
i forhold til kapasitet	6,2%	18,8%	56,2%	18,8%	0%	16	1
i forhold til kompetanse	6,2%	56,2%	37,5%	0%	0%	16	1
Totalt						16	1

Antall svarende i løpet av perioden



Mottakere	Ikke kontaktbare	Svarende	Svarfrekvens
29	0	26	89,7%