



**UiO : Det medisinske fakultet**

**Sykefraværstatistikk for Det medisinske fakultet 2022**

**Presentasjon til møte i fakultetsstyret 2.mai 2023**



# UiOs mål- og tiltaksplan for inkluderende arbeidsliv (IA) i perioden 2019-2022 (forlenget ut 2024)

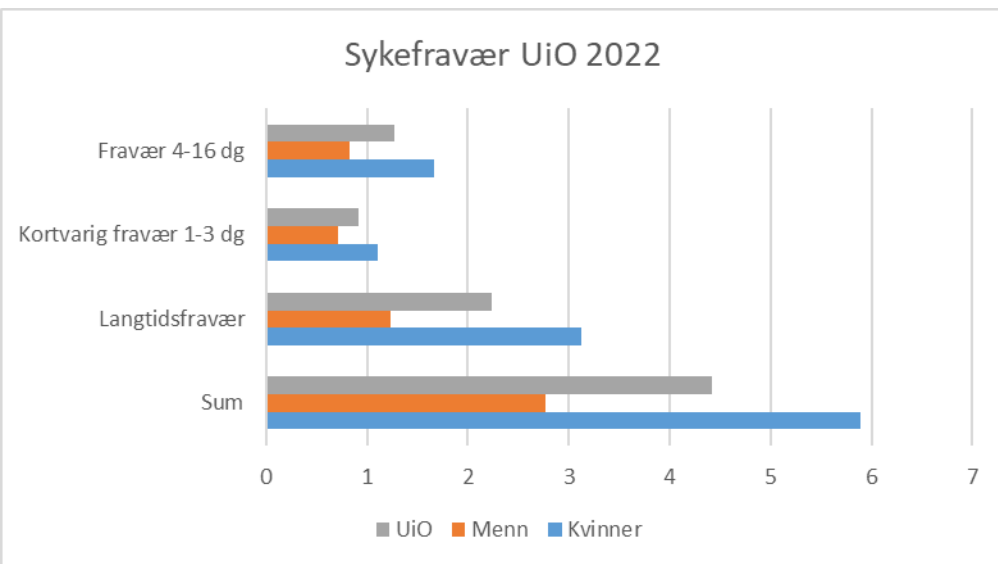
To hovedmål:

1. UiO har i dag et lavt sykefravær, og skal fortsette å jobbe målrettet for å opprettholde et lavt sykefravær. UiO har et mål om at sykefraværet ikke skal overstige 5 % på årsbasis.
2. UiO legger til grunn at virksomheten skal ha mangfold i arbeidsstyrken. Det krever evne til å møte ansattes individuelle behov i ulike faser og livssituasjoner. Integrering av arbeidstakere med redusert funksjonsevne og/eller redusert arbeidsevne inngår i UiOs ambisjoner om mangfold i arbeidsstyrken, og gjenspeiles også i andre rekrutterings- og tilretteleggingsrelaterte strategier.

## Sykefraværstatistikk

- Grunnlagsdata er hentet fra SAP, og er i overensstemmelse med det som er rapportert inn til SSB.
- Materialet omfatter egenmeldt og legemeldt fravær, fordelt på varighet, kjønn og enhet.
- Fordeling på stillingsgrupper (teknisk-administrative og vitenskapelige) foreligger kun for UiO-nivå. Foreløpig har vi ikke tilgang til rapport som viser disse dataene på lavere nivåer.

# Sykefravær ved UiO i 2022 fordelt på kjønn og varighet

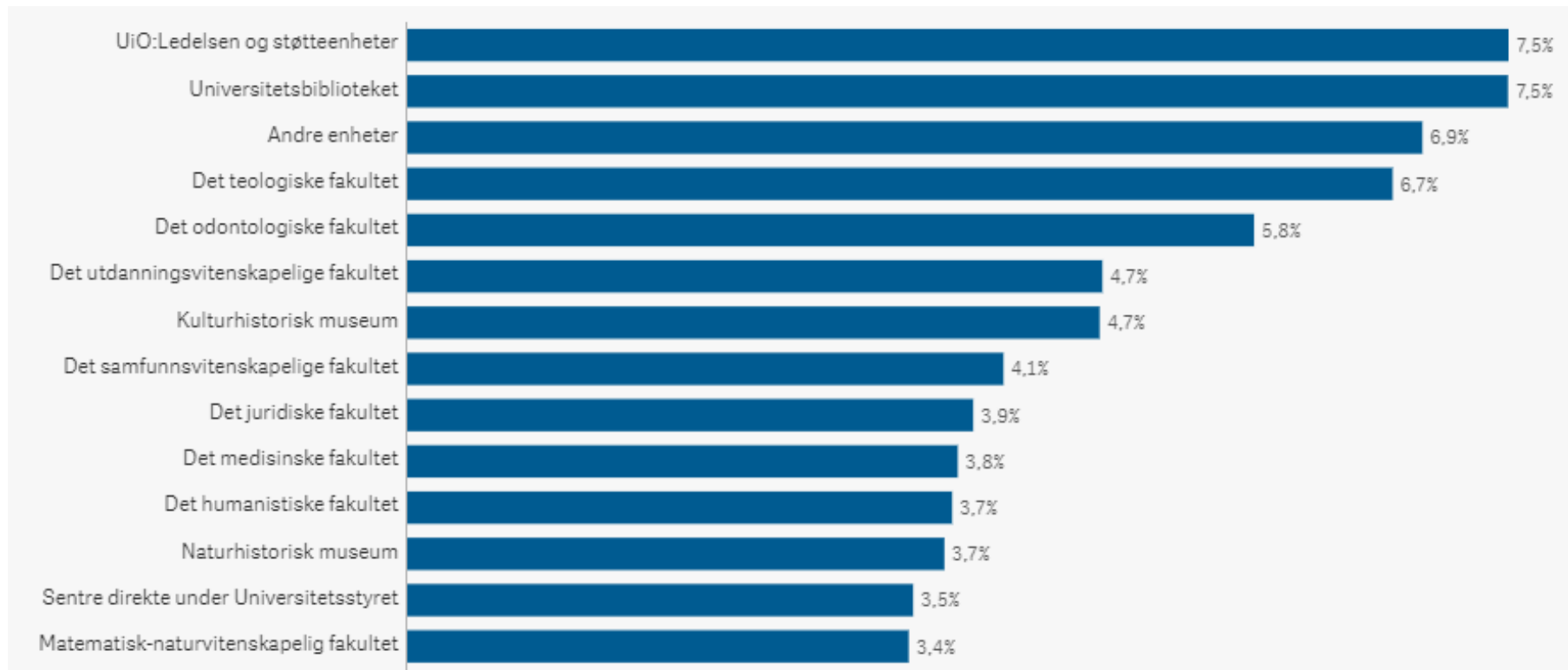


	Kvinner	Menn	UiO
Sum	5,89	2,77	4,42
Langtidsfravær	3,12	1,23	2,23
Kortvarig fravær 1-3 dg	1,11	0,71	0,92
Fravær 4-16 dg	1,66	0,82	1,27

Figuren viser sykefravær ved UiO fordelt på kjønn i 2022

Sammenlignet med 2021 har sykefraværet økt fra 3,7% i 2021 til 4,42% i 2022

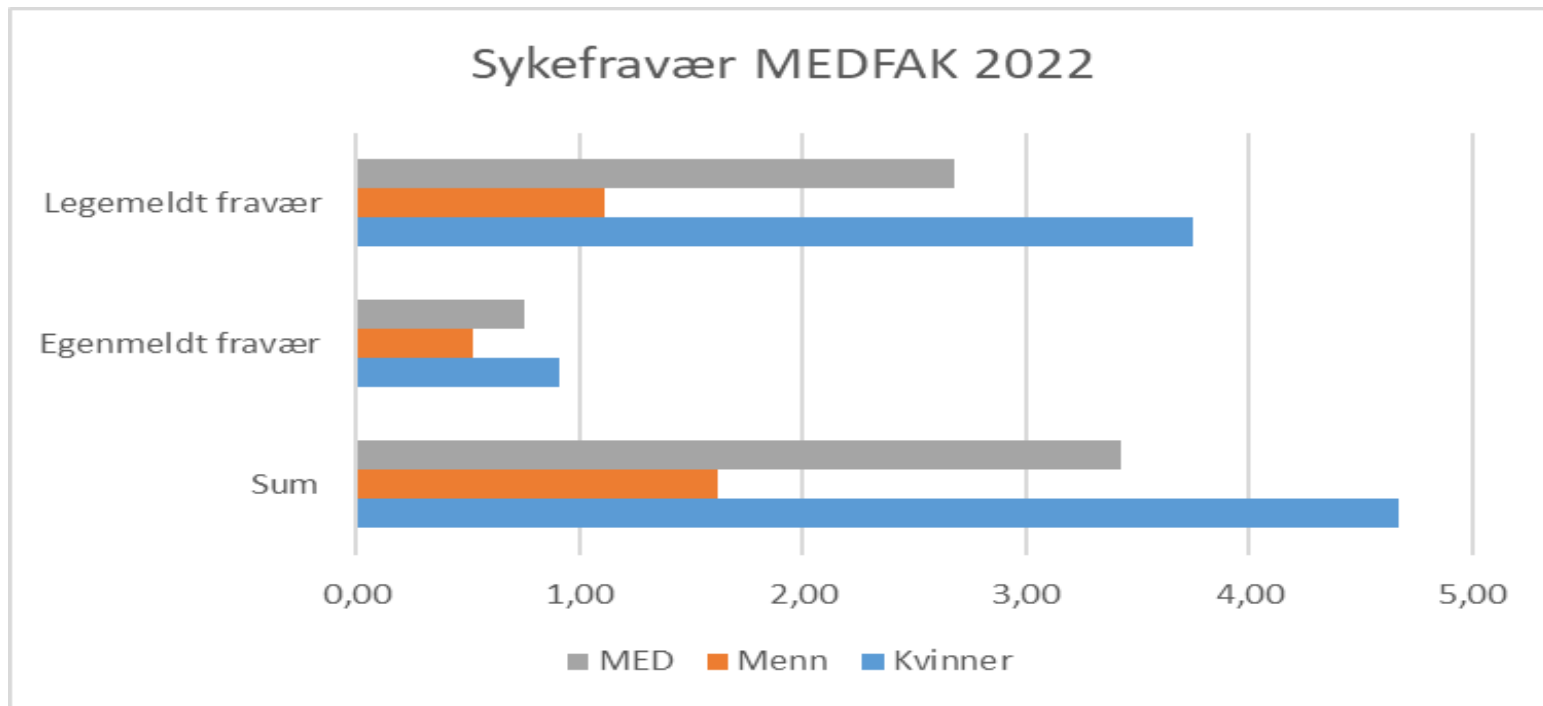
# Sykefravær i prosent fordelt på enhet. UiO-nivå 2022



## Hovedpunkter fortsetter

- Sykefraværet fordeler seg aldersmessig med at aldersgruppen:
  - 18-39 har 4,20% fravær
  - 40-59 har 4,58% fravær
  - 60+ har 4,66% fravær
- Enkelte enheter har et høyt sykefravær
  - Store utslag for små enheter ved langtidssykdom
- UiO fortsetter med opplæring av ledere på sykefraværsoppfølging

# Sykefravær Med.fak 2022



# Sykefraværsprosent ved fakultetets enheter i 2022

## - sykefravær for kvinner, menn, og totalt

