



UiO : Det medisinske fakultet

Sykefraværstatistikk for Det medisinske fakultet 2023

Presentasjon til møte i fakultetsstyret 18. juni 2024



UiOs mål- og tiltaksplan for inkluderende arbeidsliv (IA) i perioden 2019-2022 (forlenget til 31.12.2024)

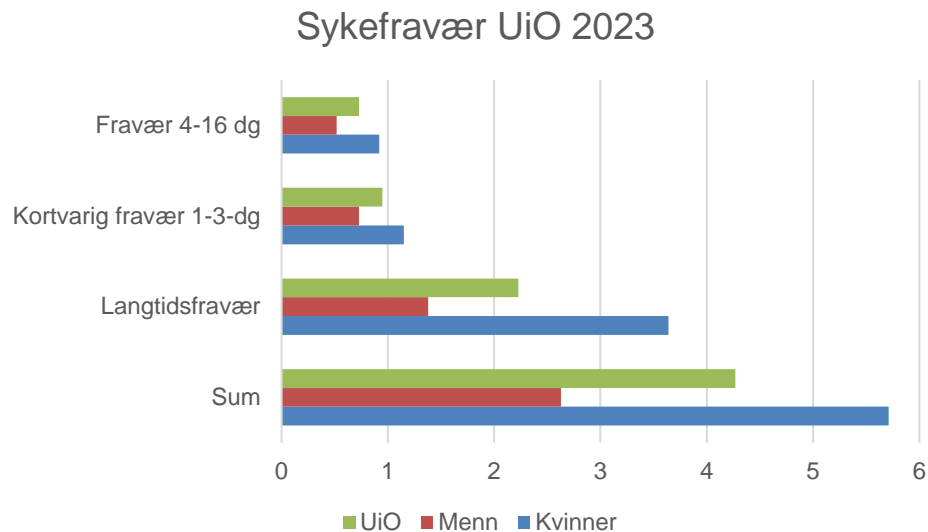
To hovedmål:

1. UiO har i dag et lavt sykefravær, og skal fortsette å jobbe målrettet for å opprettholde et lavt sykefravær. UiO har et mål om at sykefraværet ikke skal overstige 5 % på årsbasis.
2. UiO legger til grunn at virksomheten skal ha mangfold i arbeidsstyrken. Det krever evne til å møte ansattes individuelle behov i ulike faser og livssituasjoner. Integrering av arbeidstakere med redusert funksjonsevne og/eller redusert arbeidsevne inngår i UiOs ambisjoner om mangfold i arbeidsstyrken, og gjenspeiles også i andre rekrutterings- og tilretteleggingsrelaterte strategier.

Hovedpunkter

- Grunnlagsdataene er hentet fra DFØ-SAP ved hjelp av Fagbrugerinnsikt for perioden 2023.
- Oppsummering:
 - I 2023 har UiO et totalt sykefravær på 4,26%. Sykefraværet har gått ned fra 4,42% året før.
 - Kvinner har gjennomgående et høyere sykefravær enn menn.
 - Som i resten av Norge
 - Sykefraværet har vært relativt stabilt hos både kvinner og menn fra foregående år, og på alle enheter.
 - Enkelte enheter har et høyt sykefravær
 - Store utslag for små enheter ved langtidssykdom

Sykefravær UiO 01.01 – 31.12.2023

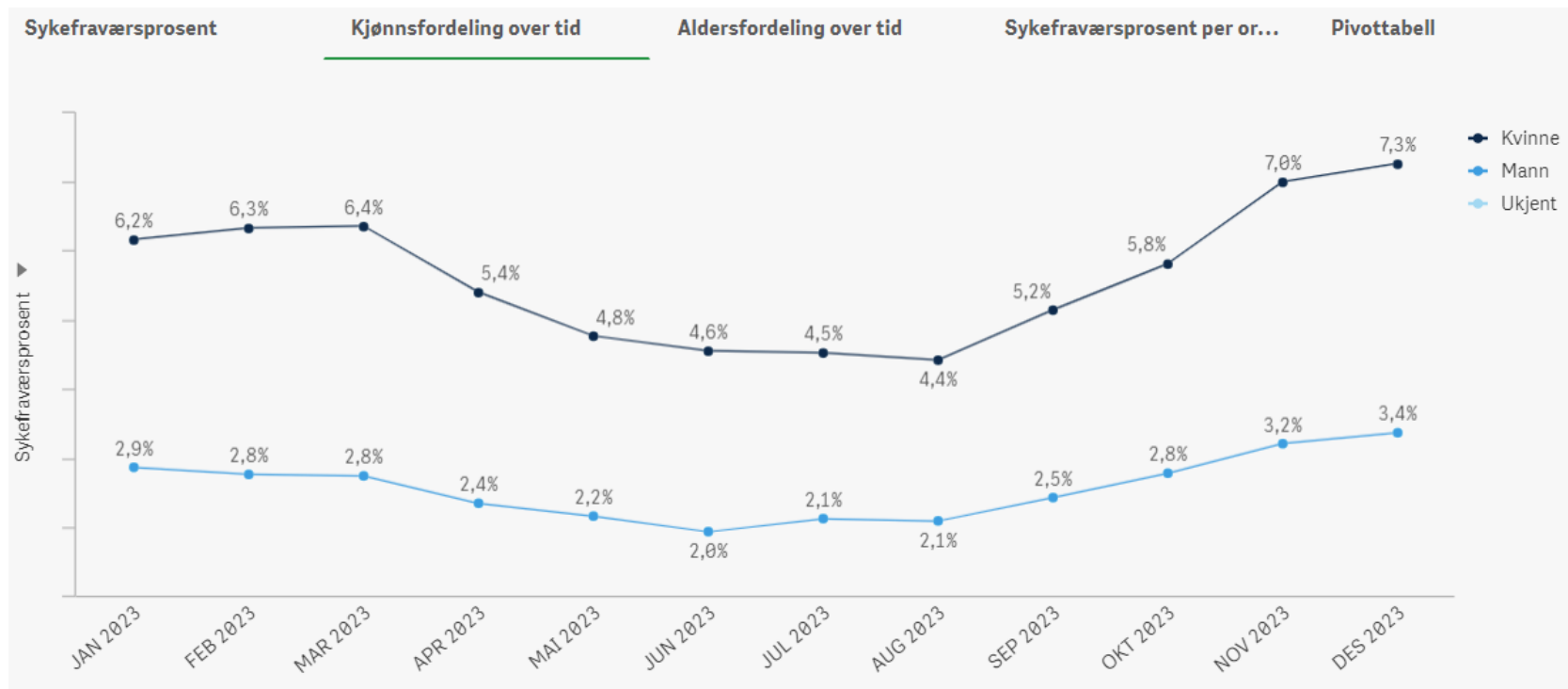


	Kvinner	Menn	UiO
Sum	5,71	2,63	4,27
Langtidsfravær	3,64	1,38	2,23
Kortvarig fravær 1-3-dg	1,15	0,73	0,95
Fravær 4-16 dg	0,92	0,52	0,73

Figuren viser sykefravær ved UiO fordelt på kjønn i 2023

Sammenlignet med 2022 har sykefraværet gått ned fra 4,42% i 2022 til 4,27% i 2023

Sykefravær fordelt på kjønn



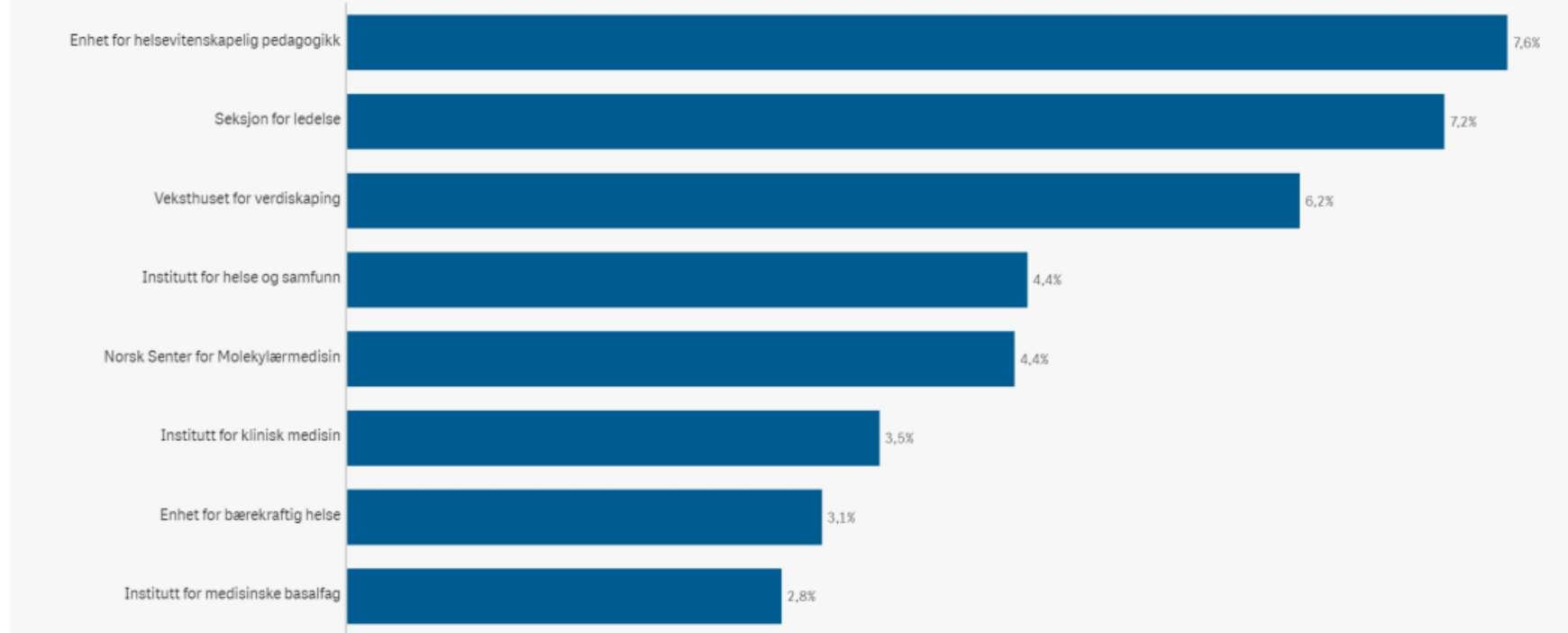
Sykefravær pr enhet

Enhet	Sykefravær 2023	Menn	Kvinner	Arbeidsrelatert egenmelding	Sykefravær 2022
UiO	4,26	28,7	71,3	306	4,42
Barnehagen	8,97	2,9	97,1	2	*
EA	8,61	29,8	70,2	16	*
UB	6,65	20,4	79,6	9	7,5
TF	6,14	35,2	64,8	2	6,7
UV	5,85	24,6	75,4	31	4,7
Fellesadmin.	5,47	19,7	80,3	15	7,5*
KHM	4,84	25,9	74,1	17	4,7
Sentre under styret	4,76	24,8	75,2	1	3,5
OD	4,65	12,7	87,3	24	5,8
IT	4,59	25,3	74,7	12	*
JF	4,32	11,7	88,3	11	3,9
SV	4,26	26,5	73,5	34	4,1
HF	4,07	21,2	78,8	41	3,7
NHM	3,91	26,5	73,5	9	3,7
MED	3,72	18,7	81,3	33	3,8
MN	2,97	32,4	67,6	50	3,4

* inkl EA/IT/Barnehagen og andre enheter i 2022

Sykefravær pr enhet MED

Sykefraværspersent per organisasjonsenhet



Hovedpunkter fortsetter

- Det er små forskjeller mellom tallene fra UiO, UiB og NTNU for 2023
 - UiO – 4,26%
 - UiB – 4,46%
 - NTNU – 4,55%